

M&G (Lux) Global Emerging Markets Fund EUR J Acc

Categoria Morningstar™

Azionari Paesi Emergenti

Benchmark Morningstar

Morningstar Emerging Markets Target

Market Exposure NR USD

Usato nel Report

Benchmark Dichiarato

MSCI EM NR USD

Morningstar Rating™

★★★★

Obiettivo d'Investimento Dichiarato

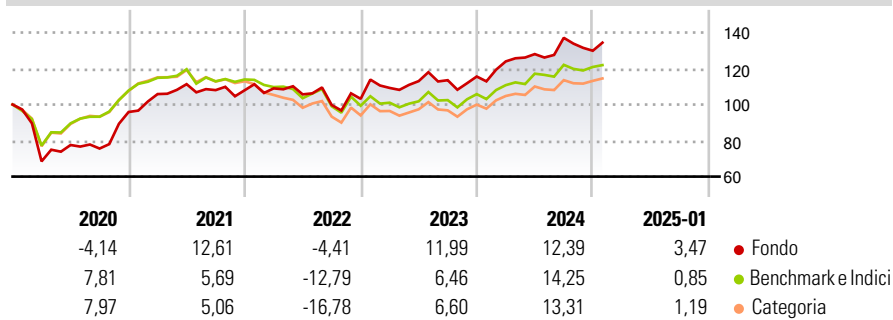
The Fund aims to provide a higher total return (capital growth plus income) than that of the global emerging markets equity market over any five-year period while applying ESG Criteria. The Fund employs a bottom-up stock picking approach to identify companies whose long-term prospects are, in the Investment Manager's opinion, being undervalued. The Fund's approach incorporates three elements: return on capital, valuations and corporate governance.

Misure di Rischio

3Y Alpha	4,38	3Y Sharpe Ratio	0,35
3Y Beta	1,04	3Y Std Dev	14,14
3Y R-Squared	89,48	3Y Risk	+Med
3Y Info Ratio	0,67	5Y Risk	Alto
3Y Tracking Error	6,04	10Y Risk	-

Basati su Morningstar Emerging Markets Target Market Exposure NR USD (dove applicabile)

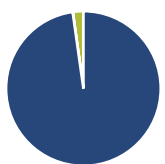
Rendimenti



Rend. Cumulati %	Fondo	Bmk	Cat	Rendimenti Trimestrali %	Q1	Q2	Q3	Q4
3-Mesi	-1,19	1,27	1,48	2025	-	-	-	-
6-Mesi	11,01	10,92	11,95	2025	-	-	-	-
1-Anno	13,74	16,17	15,16	2024	7,26	3,29	7,06	-5,25
3-Anni Ann.ti	6,61	3,27	1,91	2023	5,85	3,48	0,44	1,79
5-Anni Ann.ti	6,13	4,34	3,43	2022	0,95	-3,05	-5,59	3,45
10-Anni Ann.ti	-	-	-	2021	10,40	5,18	-2,96	-0,07

Rendimenti aggiornati al 07/02/2025

Portafoglio 31/01/2025



Asset Allocation %	Netta
Azioni	97,77
Obbligazioni	0,03
Liquidità	2,19
Altro	0,01

Style Box

Azionaria

Capitalizz.	Value	Blend	Growth
Large			
Mid			
Small			

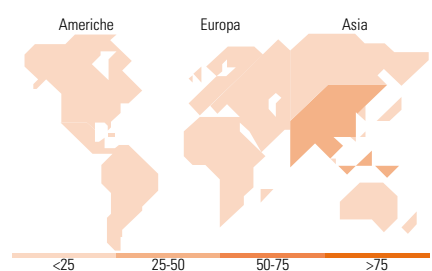
Style

Mkt Cap %

Fondo	Fondo
Giant	48,00
Large	22,94
Medium	20,44
Small	5,78
Micro	2,84

Capitalizzazione media di mercato

Fondo	Fondo
Ave Mkt Cap USD	21.562,23



Titoli principali

Nome	Settore	%
Taiwan Semiconductor...	🏭	5,43
Prosus NV Ordinary Shares -...	📱	5,08
Alibaba Group Holding Ltd ADR	🏪	4,67
HDFC Bank Ltd	🏦	2,86
JD.com Inc ADR	🏪	2,65
AIA Group Ltd	🏭	2,51
Samsung Electronics Co Ltd	📱	2,51
Absa Group Ltd	🏪	1,94
Vale SA	🏭	1,83
BeiGene Ltd ADR	🏪	1,83
% Primi 10 Titoli sul Patrimonio		31,30
Numero Complessivo di Titoli Azionari		94
Numero Complessivo di Titoli Obbligazionari		0

Distribuzione Settoriale %

Fondo	Fondo
Ciclico	56,82
Materie Prime	7,70
Beni di Consumo Ciclici	17,59
Finanza	26,94
Immobiliare	4,59
Sensibile	34,92
Telecomunicazioni	11,43
Energia	6,24
Beni Industriali	3,18
Tecnologia	14,08
Difensivo	8,26
Beni Difensivi	2,37
Salute	2,62
Servizi di Pubblica Utilità	3,27

Ripartizione Geografica %

Fondo	Fondo
America	21,65
Stati Uniti	1,89
Canada	2,36
America Latina e Centrale	17,40
Europa	17,17
Regno Unito	6,45
Europa Occidentale - Euro	5,20
Europa Occidentale - Non Euro	0,00
Europa dell'Est	0,00
Africa	4,84
Medio Oriente	0,68
Asia	61,17
Giappone	0,00
Australasia	0,11
Asia - Paesi Sviluppati	22,72
Asia - Emergente	38,34

Anagrafica

Società di Gestione	M&G Luxembourg S.A.	Patrimonio Classe (Mln)	0,02 EUR	Investimento Min. Ingresso	-
Telefono	-	(10/02/2025)	-	Investimento Min. Successivo	-
Web	www.mandg.com	Domicilio	LUSSEMBURGO	T.E.R.	0,91%
Data di Partenza	26/10/2018	Valuta del Fondo	EUR	Spese correnti	0,92%
Nome del Gestore	-	UCITS	Si	Commissione di incentivo	-
Data Inizio Gestione	26/10/2018	Inc/Acc	Acc		
NAV (07/02/2025)	EUR 15,14	ISIN	LU1823601551		
Patrimonio Netto (Mln)	146,20 USD				

(31/01/2025)