

# T. Rowe Price Funds SICAV - Global Focused Growth Equity Fund Qn (EUR)

**Categoria Morningstar™**

Azionari Altri Settori

**Benchmark Morningstar**
Not Categorized  
Usato nel Report
**Benchmark Dichiarato**

MSCI ACWI NR USD

**Morningstar Rating™**

Senza rating

**Obiettivo d'Investimento Dichiarato**

L'obiettivo del Fondo consiste nell'incrementare il valore del capitale nel lungo periodo investendo principalmente in un portafoglio diversificato di azioni e titoli collegati ad azioni di società quotate nelle borse di tutto il mondo. Il portafoglio può includere investimenti nei titoli di società quotate nelle borse dei mercati emergenti. Il Fondo porrà l'enfasi sull'investimento in società che evidenziano tassi di crescita potenziale degli utili superiori alla media e sostenibili. Il reddito generato dal Fondo è reinvestito e compreso nel valore delle azioni. Gli investitori possono vendere azioni del Fondo durante qualsiasi giornata lavorativa in Lussemburgo.

**Misure di Rischio**

3Y Alpha	-	3Y Sharpe Ratio	1,06
3Y Beta	-	3Y Std Dev	17,54
3Y R-Squared	-	3Y Risk	-
3Y Info Ratio	-	5Y Risk	-
3Y Tracking Error	-	10Y Risk	-

**Rendimenti**

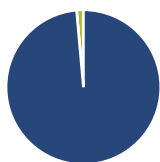
**Rend. Cumulati %**

<b>Fondo</b>	
3-Mesi	16,76
6-Mesi	16,43
1-Anno	29,88
3-Anni Ann.ti	19,62
5-Anni Ann.ti	5,95
10-Anni Ann.ti	-

Rendimenti aggiornati al 25/06/2026

**Rendimenti**

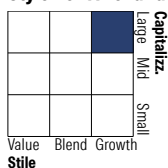
<b>Fondo</b>				
<b>Trimestrali %</b>				
2026	-5,23	-	-	-
2025	-5,87	14,41	5,45	4,67
2024	11,93	3,65	0,68	-0,96
2023	7,73	7,70	-4,21	11,05
2022	-10,41	-23,68	-4,97	5,31

**Portafoglio 31/05/2026**

**Asset Allocation %**

- Azioni
- Obbligazioni
- Liquidità
- Altro

**Netta**

98,58  
0,00  
1,42  
0,00

**Style Box Azionaria**


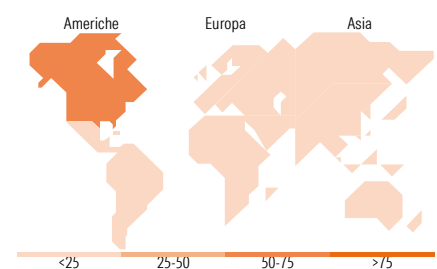
Stile

**Mkt Cap %**

<b>Fondo</b>	
Giant	39,40
Large	39,55
Medium	19,63
Small	1,42
Micro	0,00

**Capitalizzazione media di mercato**

<b>Fondo</b>	
Ave Mkt Cap USD	335.906,03


**Titoli principali**

Nome	Settore	%
NVIDIA Corp		5,95
Taiwan Semiconductor...		3,71
Alphabet Inc Class A		3,60
Apple Inc		3,21
Broadcom Inc		3,18
Samsung Electronics		2,39
Howmet Aerospace Inc		2,11
Asml Holding		1,99
Delta Electronics		1,91
CME Group Inc Class A		1,79
% Primi 10 Titoli sul Patrimonio		29,84
Numero Complessivo di Titoli Azionari		89
Numero Complessivo di Titoli Obbligazionari		0

**Distribuzione Settoriale %**

<b>Fondo</b>	
<b>Ciclico</b>	<b>17,46</b>
Materie Prime	0,77
Beni di Consumo Ciclici	7,71
Finanza	8,97
Immobiliare	-
<b>Sensibile</b>	<b>74,84</b>
Telecomunicazioni	7,40
Energia	5,92
Beni Industriali	12,29
Tecnologia	49,23
<b>Difensivo</b>	<b>7,71</b>
Beni Difensivi	-
Salute	6,08
Servizi di Pubblica Utilità	1,62

**Ripartizione Geografica %**

<b>Fondo</b>	
<b>America</b>	<b>61,82</b>
Stati Uniti	60,06
Canada	1,76
America Latina e Centrale	0,00
<b>Europa</b>	<b>19,46</b>
Regno Unito	3,64
Europa Occidentale - Euro	14,54
Europa Occidentale - Non Euro	0,57
Europa dell'Est	0,00
Africa	0,00
Medio Oriente	0,71
<b>Asia</b>	<b>18,72</b>
Giappone	4,40
Australasia	0,00
Asia - Paesi Sviluppati	12,15
Asia - Emergente	2,17

**Anagrafica**

Società di Gestione	T. Rowe Price (Luxembourg) Management S.à r.l.	Patrimonio Classe (Mln)	2,87 EUR	Investimento Min. Ingresso	1.000 EUR
Telefono	+441268466339	Domicilio	LUSSEMBURGO	Investimento Min. Successivo	100 EUR
Web	www.troweprice.com	Valuta del Fondo	EUR	T.E.R.	0,84%
Data di Partenza	08/06/2018	UCITS	Si	Spese correnti	0,85%
Nome del Gestore	-	Inc/Acc	Acc	Commissione di incentivo	-
Data Inizio Gestione	01/10/2012	ISIN	LU1830905268		
NAV (25/06/2026)	EUR 24,17				

[See disclosures for more details](#)

© 2026 Morningstar Italia. Tutti i diritti sono riservati. Le informazioni qui contenute: (1) sono proprietà di Morningstar, (2) non possono essere copiate, (3) non costituiscono consiglio di investimento; (4) sono fornite con scopi informativi; (5) sono ritenute attendibili da Morningstar che, pertanto, ne garantisce il maggior grado di accuratezza e completezza possibile, fatto salvo il caso in cui queste Le siano state fornite in modo errato e/o non completo dalle relative società produttrici; (6) sono estratte dai dati del fondo disponibili e riferiti a date temporali diverse. Morningstar non è responsabile per qualunque danno o perdita derivante da qualunque uso delle informazioni e chi visiona tali informazioni sarà responsabile dell'uso che andrà a farne. Non vi è naturalmente garanzia alcuna che i risultati del passato trovino un riscontro nel futuro.

# T. Rowe Price Funds SICAV - Global Focused Growth Equity Fund Qn (EUR)

Patrimonio Netto (Mln) 5.027,10 USD

(31/05/2026)