

# Fonditalia Income Mix T

## Categoria Morningstar™

Bilanciati Prudenti EUR - Globali

## Benchmark Morningstar

Morningstar Euro Cautious Global Target

Allocation NR EUR

Usato nel Report

## Benchmark Dichiarato

Not Benchmarked

## Morningstar Rating™

★★★★

### Obiettivo d'Investimento Dichiarato

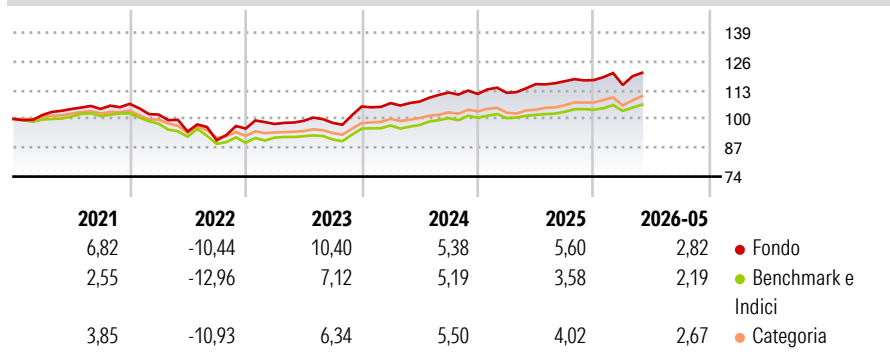
The fund, expressed in EURO seeks to achieve its objective by investing in a flexible allocation to debt securities and global equities, whose issuers comply with Environmental, Social, and Governance ("ESG") criteria. The investment objective is to provide positive returns, measured in EURO, defined as a mix of income and capital growth over the medium to long term. The sub-fund seeks to achieve its objective by investing in a flexible allocation to: - debt securities from all issuer types globally (including emerging debt securities); and - global equities (including emerging markets equities).

### Misure di Rischio

3Y Alpha	1,43	3Y Sharpe Ratio	0,72
3Y Beta	1,28	3Y Std Dev	5,73
3Y R-Squared	87,04	3Y Risk	+Med
3Y Info Ratio	0,87	5Y Risk	Alto
3Y Tracking Error	2,36	10Y Risk	-

Basati su Morningstar Euro Cautious Global Target Allocation NR EUR (dove applicabile)

### Rendimenti



### Rend. Cumulati %

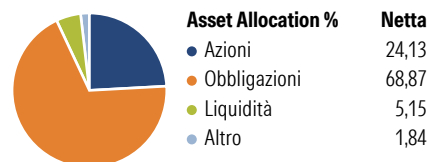
	Fondo	Bmk	Cat
3-Mesi	4,13	3,57	4,31
6-Mesi	2,95	2,61	3,56
1-Anno	5,02	5,16	7,37
3-Anni Ann.ti	6,91	5,10	6,15
5-Anni Ann.ti	3,01	1,18	1,95
10-Anni Ann.ti	-	-	-

Rendimenti aggiornati al 25/06/2026

### Rendimenti

	Q1	Q2	Q3	Q4
2026	-1,87	-	-	-
2025	0,47	3,48	1,14	0,42
2024	1,44	0,68	3,77	-0,57
2023	2,17	1,44	-0,92	7,50
2022	-4,52	-7,53	-4,16	5,84

### Portafoglio 31/05/2026

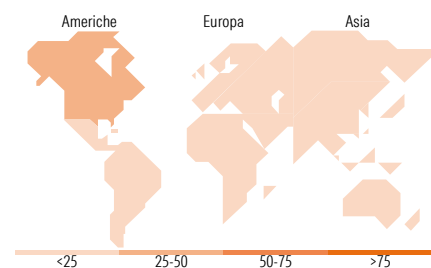



### Morningstar Style Box®

#### Stile Azionario



#### Reddito Fisso



### Titoli principali

Nome	Settore	%
Germany (Federal Republic...)	-	2,38
United States Treasury Notes...	-	1,82
Spain (Kingdom of) 2.4%	-	1,71
United States Treasury Notes...	-	1,64
Germany (Federal Republic...)	-	1,45
Texas Instruments Inc	📄	1,36
United States Treasury Notes...	-	1,21
Canadian Pacific Kansas City...	⚙️	1,21
3i Group Ord	-	1,18
AIA Group Ltd	🏠	1,16
% Primi 10 Titoli sul Patrimonio		15,13
Numero Complessivo di Titoli Azionari		50
Numero Complessivo di Titoli Obbligazionari		414

### Distribuzione Settoriale %

	Fondo
🔄 Ciclico	39,79
📈 Sensibile	44,06
🛡️ Difensivo	16,14

### Fixed Income Sector Weightings %

	Fondo
🏛️ Governativo	33,24
⚙️ Societario	58,67
🏠 Cartolarizzazioni	1,16
🏘️ Enti Locali	0,00
📄 Liquidità ed equivalenti	6,93
📄 Derivati	0,00

### Ripartizione Geografica %

	Fondo
<b>America</b>	<b>47,76</b>
Stati Uniti	42,76
Canada	5,00
America Latina e Centrale	0,00
<b>Europa</b>	<b>41,16</b>
Regno Unito	20,75
Europa Occidentale - Euro	12,32
Europa Occidentale - Non Euro	8,09
Europa dell'Est	0,00
Africa	0,00
Medio Oriente	0,00
<b>Asia</b>	<b>11,08</b>
Giappone	0,00
Australasia	0,61
Asia - Paesi Sviluppati	9,04
Asia - Emergente	1,43

### Anagrafica

Società di Gestione	Fideuram Asset management (Ireland) DAC	Patrimonio Classe (Mln)	403,07 EUR	Investimento Min. Ingresso	2.000.000 EUR
Telefono	-	(25/06/2026)	LUSSEMBURGO	Investimento Min. Successivo	2.500 EUR
Web	www.fideuramgestions.lu	Domicilio	EUR	T.E.R.	-
Data di Partenza	14/06/2018	Valuta del Fondo	Si	Spese correnti	1,37%
Nome del Gestore	-	UCITS	Acc	Commissione di incentivo	-
Data Inizio Gestione	14/06/2018	Inc/Acc	LU1811051868		
NAV (25/06/2026)	EUR 13,72	ISIN			
Patrimonio Netto (Mln)	1.048,12 EUR				

(31/05/2026)

[See disclosures for more details](#)

© 2026 Morningstar Italia. Tutti i diritti sono riservati. Le informazioni qui contenute: (1) sono proprietà di Morningstar, (2) non possono essere copiate, (3) non costituiscono consiglio di investimento; (4) sono fornite con scopi informativi; (5) sono ritenute attendibili da Morningstar che, pertanto, ne garantisce il maggior grado di accuratezza e completezza possibile, fatto salvo il caso in cui queste Le siano state fornite in modo errato e/o non completo dalle relative società prodotte; (6) sono estratte dai dati del fondo disponibili e riferiti a date temporali diverse. Morningstar non è responsabile per qualunque danno o perdita derivante da qualunque uso delle informazioni e chi visiona tali informazioni sarà responsabile dell'uso che andrà a farne. Non vi è naturalmente garanzia alcuna che i risultati del passato trovino un riscontro nel futuro.