

Fonditalia Millennials Equity R

Categoria Morningstar™

Azionari Internazionali Large Cap Growth

Benchmark Morningstar

Morningstar Global Growth Target Market

Exposure NR USD

Usato nel Report

Benchmark Dichiarato

MSCI World Growth PR USD

Morningstar Rating™

★★★★

Obiettivo d'Investimento Dichiarato

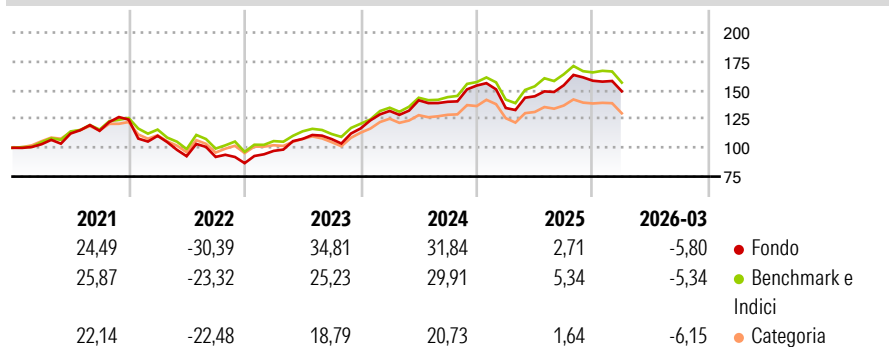
The funds is expressed in EURO, aims to achieve long-term capital growth by investing primarily in equity transferable securities issued by entities without any geographical limitations, including emerging markets (up to 10% of the net asset value), which comply with Environmental, Social and Governance ("ESG") criteria.

Misure di Rischio

3Y Alpha	1,24	3Y Sharpe Ratio	0,87
3Y Beta	1,00	3Y Std Dev	14,26
3Y R-Squared	91,63	3Y Risk	Med
3Y Info Ratio	0,33	5Y Risk	+Med
3Y Tracking Error	4,13	10Y Risk	-

Basati su Morningstar Global Growth Target Market Exposure NR USD (dove applicabile)


Rendimenti



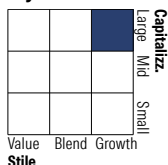
Rend. Cumulati %	Fondo	Bmk	Cat	Rendimenti Trimestrali %	Q1	Q2	Q3	Q4
3-Mesi	-1,36	0,56	-2,65	2026	-5,80	-	-	-
6-Mesi	2,44	4,09	0,43	2025	-12,65	7,57	6,59	2,57
1-Anno	27,25	32,53	18,95	2024	12,96	7,01	-0,91	10,07
3-Anni Ann.ti	18,01	17,86	10,37	2023	12,25	10,71	-0,14	8,64
5-Anni Ann.ti	8,27	9,47	4,53	2022	-11,32	-16,05	-0,66	-5,87
10-Anni Ann.ti	-	-	-					

Rendimenti aggiornati al 15/04/2026

Portafoglio 28/02/2026



Style Box Azionaria

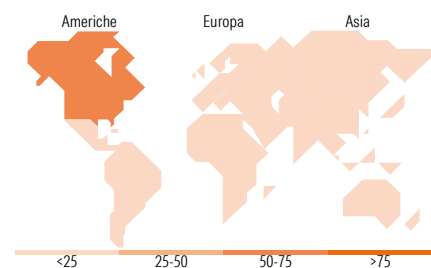


Mkt Cap %

Fondo	Value	Blend	Growth
Giant	60,27		
Large	28,81		
Medium	10,78		
Small	0,15		
Micro	0,00		

Capitalizzazione media di mercato

Fondo	Ave Mkt Cap EUR
	261.171,50



Titoli principali

Nome	Settore	%
Amazon.com Inc		4,30
Alphabet Inc Class C		4,18
Microsoft Corp		4,09
Apple Inc		4,05
Broadcom Inc		3,87
NVIDIA Corp		3,87
Tesla Inc		3,57
Eli Lilly and Co		2,76
ASML Holding NV		1,98
Visa Inc Class A		1,78
% Primi 10 Titoli sul Patrimonio		34,45
Numero Complessivo di Titoli Azionari		330
Numero Complessivo di Titoli Obbligazionari		0

Distribuzione Settoriale %

Fondo	Ciclico
	27,44
Materie Prime	3,65
Beni di Consumo Ciclici	14,89
Finanza	8,05
Immobiliare	0,85
Sensibile	57,09
Telecomunicazioni	6,85
Energia	1,48
Beni Industriali	16,15
Tecnologia	32,61
Difensivo	15,47
Beni Difensivi	3,45
Salute	10,88
Servizi di Pubblica Utilità	1,13

Ripartizione Geografica %

Fondo	America
	69,56
Stati Uniti	66,10
Canada	3,21
America Latina e Centrale	0,25
Europa	21,12
Regno Unito	3,63
Europa Occidentale - Euro	11,94
Europa Occidentale - Non Euro	5,49
Europa dell'Est	0,00
Africa	0,00
Medio Oriente	0,05
Asia	9,33
Giappone	7,19
Australasia	1,16
Asia - Paesi Sviluppati	0,94
Asia - Emergente	0,03

Anagrafica

Società di Gestione	Fideuram Asset management (Ireland) DAC	Patrimonio Classe (Mln)	592,44 EUR	Investimento Min. Ingresso	5.000 EUR
Telefono	-	Domicilio	LUSSEMBURGO	Investimento Min. Successivo	2.500 EUR
Web	www.fideuramgestions.lu	Valuta del Fondo	EUR	T.E.R.	-
Data di Partenza	14/06/2018	UCITS	Si	Spese correnti	2,25%
Nome del Gestore	Umberto Sagliaschi	Inc/Acc	Acc	Commissione di incentivo	-
Data Inizio Gestione	31/03/2022	ISIN	LU1811052163		
NAV (15/04/2026)	EUR 23,34				

Fonditalia Millennials Equity R

Patrimonio Netto (Mln) 1.286,97 EUR

(28/02/2026)