

Structured Investments SICAV GSQuartix Modified

Categoria Morningstar™
Strategia del Bloomberg Commodity Index Total Return

Benchmark Morningstar
Bloomberg Commodity Index Total Return (USD)

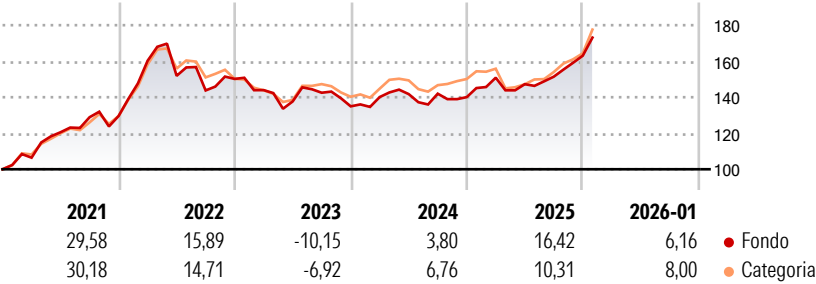
Benchmark Dichiarato
Bloomberg Commodity Index Total Return (USD)

Morningstar Rating™
Senza rating

Obiettivo d'Investimento Dichiarato

The Portfolio's investment objective is to replicate the performance of the Goldman Sachs Modified Strategy D266 on the Bloomberg Commodity Index Total Return (the "Strategy") which seeks to outperform the Bloomberg Commodity Index Total Return (the "Benchmark Index") while keeping the same sector weights. The Strategy is a "financial index" in the meaning of applicable UCITS Regulations. This implies that the Strategy will, at all times, satisfy the diversification, benchmark and publication criteria as applicable to financial indices under UCITS Regulations. Financial indices may make use of increased diversification limits: each component of a financial index may represent up to 20% of the index, except that one single component may...

Rendimenti



Misure di Rischio

3Y Alpha	-	3Y Sharpe Ratio	0,21
3Y Beta	-	3Y Std Dev	10,00
3Y R-Squared	-	3Y Risk	-
3Y Info Ratio	-	5Y Risk	-
3Y Tracking Error	-	10Y Risk	-

Rend. Cumulati %	Fondo	Cat
3-Mesi	9,91	8,84
6-Mesi	19,29	19,50
1-Anno	16,02	13,94
3-Anni Ann.ti	5,70	6,06
5-Anni Ann.ti	10,35	9,13
10-Anni Ann.ti	-	-

Rendimenti aggiornati al 11/02/2026

Rendimenti Trimestrali %	Q1	Q2	Q3	Q4
2026	-	-	-	-
2025	7,71	-2,40	2,83	7,69
2024	3,83	1,16	0,17	-1,35
2023	-4,15	-4,36	3,51	-5,30
2022	23,65	-5,22	-5,34	4,46

Portafoglio -

Asset Allocation % Netta

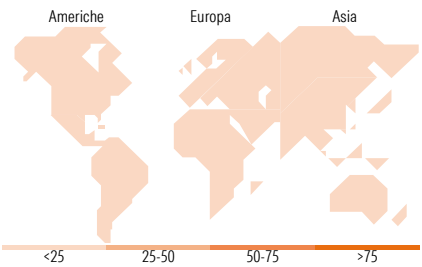
Fixed Income Style

Box™



Fondo







Duration Effettiva
Maturità effettiva
Qualità Credito Media



Titoli principali

Nome	Settore	%
% Primi 10 Titoli sul Patrimonio		0,00
Numero Complessivo di Titoli Azionari		-
Numero Complessivo di Titoli Obbligazionari		-

Fixed Income Sector Weightings %

 Governativo	0,00
 Societario	0,00
 Cartolarizzazioni	0,00
 Enti Locali	0,00
 Liquidità ed equivalenti	0,00
 Derivati	0,00

Coupon Range %

0 coupon	0,00
Da 0 a 4 cedole	0,00
Da 4 a 6 cedole	0,00
Da 6 a 8 cedole	0,00
Da 8 a 10 cedole	0,00
Da 10 a 12 cedole	0,00
Oltre 12 cedole	0,00

Ripartizione Geografica %

America	0,00
Stati Uniti	-
Canada	-
America Latina e Centrale	-
Europa	0,00
Regno Unito	-
Europa Occidentale - Euro	-
Europa Occidentale - Non Euro	-
Europa dell'Est	-
Africa	-
Medio Oriente	-
Asia	0,00
Giappone	-
Australasia	-
Asia - Paesi Sviluppati	-
Asia - Emergente	-

Anagrafica

Società di Gestione	Amundi Luxembourg S.A.	Patrimonio Classe (Mln)	0,01 EUR	Investimento Min. Ingresso	1.000 EUR
Telefono	+352 47 676667	(11/02/2026)		Investimento Min. Successivo	1.000 EUR
Web	www.amundi.com	Domicilio	LUSSEMBURGO	T.E.R.	0,26%
Data di Partenza	21/02/2018	Valuta del Fondo	EUR	Spese correnti	0,25%
Nome del Gestore	-	UCITS	Si	Commissione di incentivo	-
Data Inizio Gestione	05/03/2009	Inc/Acc	Acc		
NAV (11/02/2026)	EUR 16,15	ISIN	LU1690375073		

Structured Investments SICAV GSQuartix Modified

Patrimonio Netto (Mln)

StrategyontheBloombergCommodityIndexTotalReturn REUR