

# Schroder International Selection Fund All China Equity A Accumulation USD

## Categoria Morningstar™

Azionari Cina

## Benchmark Morningstar

Morningstar China Target Market Exposure

NR USD

Usato nel Report

## Benchmark Dichiarato

MSCI China All Shares NR USD

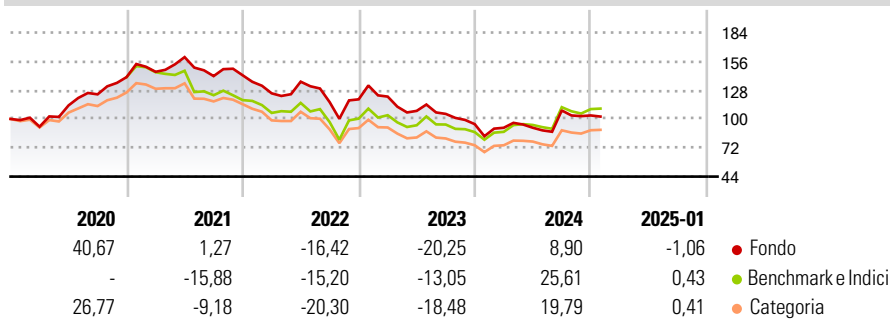
## Morningstar Rating™

★★★

### Obiettivo d'Investimento Dichiarato

Il Comparto mira a conseguire una crescita del valore del capitale investendo in azioni e titoli connessi ad azioni di società cinesi (indipendentemente da dove sono quotate le società).

### Rendimenti



### Misure di Rischio

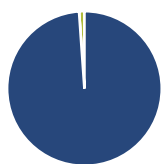
3Y Alpha	-8,34	3Y Sharpe Ratio	-0,33
3Y Beta	0,90	3Y Std Dev	26,27
3Y R-Squared	94,53	3Y Risk	Med
3Y Info Ratio	-0,88	5Y Risk	Med
3Y Tracking Error	7,61	10Y Risk	-

Basati su Morningstar China Target Market Exposure NR USD (dove applicabile)

Rend. Cumulati %	Fondo	Bmk	Cat	Rendimenti Trimestrali %	Q1	Q2	Q3	Q4
3-Mesi	10,12	18,25	14,47	2025	-	-	-	-
6-Mesi	33,90	41,41	37,06	2025	-	-	-	-
1-Anno	27,20	47,25	36,03	2024	-3,69	0,04	18,35	-4,51
3-Anni Ann.ti	-5,12	2,67	-2,90	2023	2,26	-11,40	-2,74	-9,49
5-Anni Ann.ti	1,17	0,83	-0,74	2022	-12,30	9,04	-14,62	2,37
10-Anni Ann.ti	-	-	-	2021	3,67	9,80	-11,53	0,56

Rendimenti aggiornati al 21/02/2025

### Portafoglio 31/01/2025



Asset Allocation %	Netta
● Azioni	98,89
● Obbligazioni	0,00
● Liquidità	1,11
● Altro	0,00

### Style Box

#### Azionaria

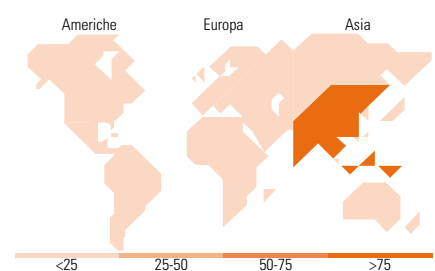
Capitalizz.	Value	Blend	Growth
Large			
Mid			
Small			

#### Capitalizzazione media di mercato

Mkt Cap %	Fondo
Giant	59,97
Large	22,10
Medium	16,64
Small	1,16
Micro	0,13

### Distribuzione Settoriale %

Distribuzione Settoriale %	Fondo
<b>Ciclico</b>	<b>53,97</b>
Materie Prime	8,52
Beni di Consumo Ciclici	27,27
Finanza	14,92
Immobiliare	3,25
<b>Sensibile</b>	<b>27,11</b>
Telecomunicazioni	14,00
Energia	3,28
Beni Industriali	7,00
Tecnologia	2,82
<b>Difensivo</b>	<b>18,92</b>
Beni Difensivi	8,29
Salute	8,26
Servizi di Pubblica Utilità	2,37



### Ripartizione Geografica %

Ripartizione Geografica %	Fondo
<b>America</b>	<b>2,74</b>
Stati Uniti	2,74
Canada	0,00
America Latina e Centrale	0,00
<b>Europa</b>	<b>0,53</b>
Regno Unito	0,00
Europa Occidentale - Euro	0,53
Europa Occidentale - Non Euro	0,00
Europa dell'Est	0,00
Africa	0,00
Medio Oriente	0,00
<b>Asia</b>	<b>96,72</b>
Giappone	0,00
Australasia	0,00
Asia - Paesi Sviluppati	10,04
Asia - Emergente	86,68

### Titoli principali

Nome	Settore	%
Tencent Holdings Ltd		9,53
Alibaba Group Holding Ltd...		5,95
Meituan Class B		3,76
Contemporary Amperex...		3,37
NetEase Inc Ordinary Shares		2,82
Shenzhou International Group...		2,77
Zijin Mining Group Co Ltd...		2,63
Kweichow Moutai Co Ltd Class A		2,55
PetroChina Co Ltd Class H		2,32
Hong Kong Exchanges and...		2,02
% Primi 10 Titoli sul Patrimonio		37,72
Numero Complessivo di Titoli Azionari		75
Numero Complessivo di Titoli Obbligazionari		0

### Anagrafica

Società di Gestione	Schroder Investment Management (Europe) S.A.	Patrimonio Classe (Mln)	12,74 USD	Investimento Min. Ingresso	1.000 EUR
Telefono	+352 341 342 202	(21/02/2025)		Investimento Min. Successivo	1.000 EUR
Web	www.schroders.com	Domicilio	LUSSEMBURGO	T.E.R.	1,84%
Data di Partenza	27/06/2018	Valuta del Fondo	USD	Spese correnti	1,84%
Nome del Gestore	Louisa Lo	UCITS	Si	Commissione di incentivo	0,00%
Data Inizio Gestione	27/07/2018	Inc/Acc	Acc		
NAV (21/02/2025)	USD 119,10	ISIN	LU1831875114		
Patrimonio Netto (Mln)	324,36 USD				

(31/01/2025)