

Schroder International Selection Fund All China Equity B Accumulation EUR

Categoria Morningstar™

Azionari Cina

Benchmark Morningstar

Morningstar China Target Market Exposure  
NR USD  
Usato nel Report

Benchmark Dichiarato

MSCI China All Shares NR USD

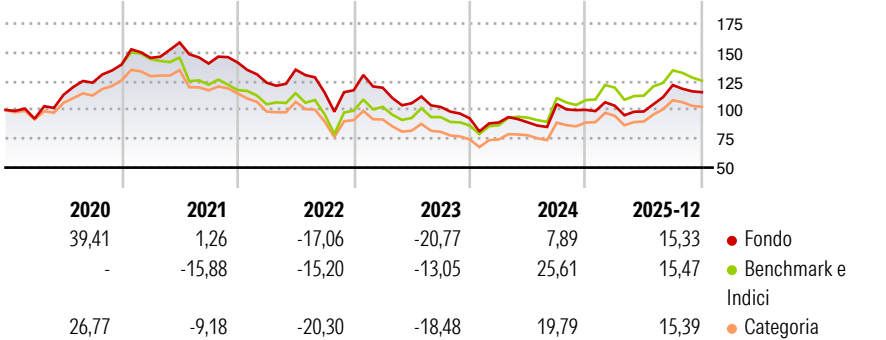
Morningstar Rating™

★★★

Obiettivo d'Investimento Dichiarato

Il Comparto mira a conseguire una crescita del valore del capitale investendo in azioni e titoli connessi ad azioni di società cinesi (indipendentemente da dove sono quotate le società).

Rendimenti



Misure di Rischio

3Y Alpha	-8,04	3Y Sharpe Ratio	-0,04
3Y Beta	0,99	3Y Std Dev	23,05
3Y R-Squared	94,26	3Y Risk	Med
3Y Info Ratio	-1,47	5Y Risk	Med
3Y Tracking Error	5,97	10Y Risk	-

Basati su Morningstar China Target Market Exposure NR USD (dove applicabile)

Rend. Cumulati %

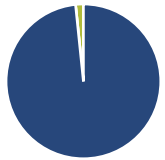
	Fondo	Bmk	Cat
3-Mesi	0,86	-1,84	0,57
6-Mesi	13,06	7,65	10,81
1-Anno	21,92	18,92	21,66
3-Anni Ann.ti	-2,92	5,95	1,37
5-Anni Ann.ti	-4,57	-2,87	-4,49
10-Anni Ann.ti	-	-	-

Rendimenti aggiornati al 30/01/2026

Rendimenti

Trimestrali %	Q1	Q2	Q3	Q4
2026	-	-	-	-
2025	3,61	-4,82	23,23	-5,10
2024	-3,93	0,15	17,72	-4,74
2023	1,87	-11,25	-3,09	-9,57
2022	-12,40	9,17	-14,80	1,80

Portafoglio 31/12/2025



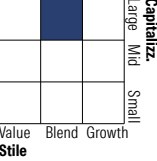
Asset Allocation %

- Azioni
- Obbligazioni
- Liquidità
- Altro

Netta

98,37  
0,00  
1,63  
0,00

Style Box Azionaria

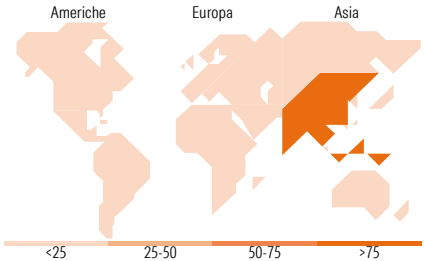


Mkt Cap %

Giant	67,30
Large	21,23
Medium	9,87
Small	1,61
Micro	0,00

Capitalizzazione media di mercato

Ave Mkt Cap USD 61.560,98



Titoli principali

Nome	Settore	%
Tencent Holdings Ltd	☎	8,69
Alibaba Group Holding Ltd...	🏠	8,67
Ping An Insurance (Group)...	🏠	4,16
Contemporary Amperex...	⚙️	3,84
Zijin Mining Group Co Ltd...	🏠	3,60
China Construction Bank Corp...	🏠	3,01
Meituan Class B	🏠	2,63
China Merchants Bank Co Ltd...	🏠	2,61
NetEase Inc Ordinary Shares	☎	2,45
PetroChina Co Ltd Class H	🔥	2,35
% Primi 10 Titoli sul Patrimonio		42,01
Numero Complessivo di Titoli Azionari		72
Numero Complessivo di Titoli Obbligazionari		0

Distribuzione Settoriale %

	Fondo
<b>Ciclico</b>	<b>49,80</b>
Materie Prime	9,16
Beni di Consumo Ciclici	23,37
Finanza	15,92
Immobiliare	1,35
<b>Sensibile</b>	<b>35,05</b>
Telecomunicazioni	14,14
Energia	2,91
Beni Industriali	10,88
Tecnologia	7,10
<b>Difensivo</b>	<b>15,16</b>
Beni Difensivi	6,95
Salute	8,21
Servizi di Pubblica Utilità	-

Ripartizione Geografica %

	Fondo
<b>America</b>	<b>0,00</b>
Stati Uniti	0,00
Canada	0,00
America Latina e Centrale	0,00
<b>Europa</b>	<b>0,00</b>
Regno Unito	0,00
Europa Occidentale - Euro	0,00
Europa Occidentale - Non Euro	0,00
Europa dell'Est	0,00
Africa	0,00
Medio Oriente	0,00
<b>Asia</b>	<b>100,00</b>
Giappone	0,00
Australasia	0,00
Asia - Paesi Sviluppati	8,32
Asia - Emergente	91,68

Anagrafica

Società di Gestione	Schroder Investment Management (Europe) S.A.	Patrimonio Classe (Mln)	16,49 USD	Investimento Min. Ingresso	1.000 EUR
Telefono	+352 341 342 202	Domicilio	LUSSEMBURGO	Investimento Min. Successivo	1.000 EUR
Web	www.schroders.com	Valuta del Fondo	EUR	T.E.R.	-
Data di Partenza	27/06/2018	UCITS	Si	Spese correnti	2,44%
Nome del Gestore	Louisa Lo	Inc/Acc	Acc	Commissione di incentivo	0,00%
Data Inizio Gestione	27/07/2018	ISIN	LU1831875890		
NAV (30/01/2026)	EUR 137,87				

# Schroder International Selection Fund All China Equity B Accumulation EUR

Patrimonio Netto (Mln)	364,90 USD
(31/12/2025)	