

# Fidelity Funds - Asia Pacific Multi Asset Growth & Income Fund A-QINCOME(G)-

Categoria Morningstar™

EUR (EUR/USD hedged)

Benchmark Morningstar

Non categorizzato  
Usato nel Report

Benchmark Dichiarato

No benchmark

Morningstar Rating™

Senza rating

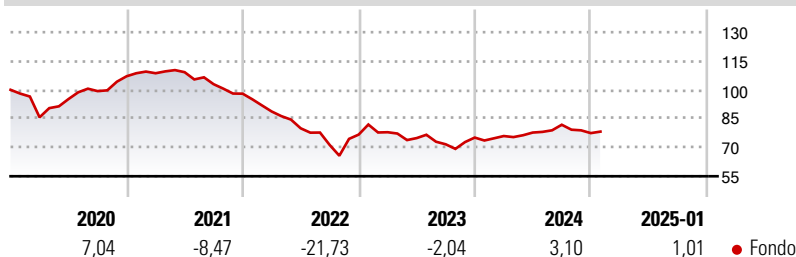
## Obiettivo d'Investimento Dichiarato

The fund aims to achieve capital growth over the medium to long term and provide income. The fund invests at least 70% of its assets, in equities and debt securities issued governments, quasigovernments or companies that are listed, headquartered or do most of their business in the Asia Pacific region including Australia and New Zealand and excluding Japan. These investments may be from emerging markets and some bond investments may be below investment grade.

## Misure di Rischio

3Y Alpha	-	3Y Sharpe Ratio	-0,55
3Y Beta	-	3Y Std Dev	14,32
3Y R-Squared	-	3Y Risk	-
3Y Info Ratio	-	5Y Risk	-
3Y Tracking Error	-	10Y Risk	-

## Rendimenti



## Rend. Cumulati %

	Fondo
3-Mesi	-2,06
6-Mesi	2,72
1-Anno	6,42
3-Anni Ann.ti	-6,40
5-Anni Ann.ti	-4,62
10-Anni Ann.ti	-

Rendimenti aggiornati al 04/02/2025

## Rendimenti

	Q1	Q2	Q3	Q4
<b>Trimestrali %</b>				
2025	-	-	-	-
2024	1,07	2,39	5,22	-5,32
2023	1,59	-3,91	-4,33	4,89
2022	-9,46	-9,85	-10,87	7,59
2021	1,49	0,50	-5,74	-4,79

## Portafoglio 31/10/2024

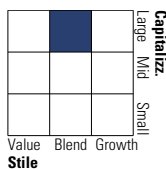


## Asset Allocation %

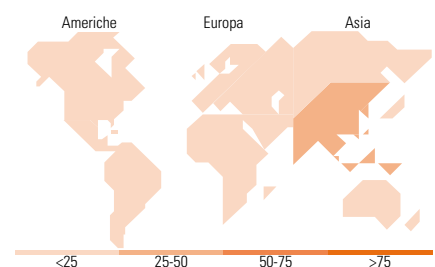
Azioni	52,58
Obbligazioni	39,94
Liquidità	4,17
Altro	3,31

## Morningstar Style Box®

### Stile Azionario



### Reddito Fisso



## Titoli principali

Nome	Settore	%
United States Treasury Bills...	—	4,56
United States Treasury Notes...	—	3,31
iShares Asia Property Yield...	—	2,99
WisdomTree Copper ETC	—	2,92
Indonesia (Republic of) 7%	—	2,80
Taiwan Semiconductor...	☑	2,73
iShares MSCI Taiwan ETF USD...	—	2,66
10 Year Treasury Note Future...	—	2,44
2 Year Treasury Note Future...	—	2,39
Hang Seng China Enterprises...	—	2,08
% Primi 10 Titoli sul Patrimonio		28,89
Numero Complessivo di Titoli Azionari		425
Numero Complessivo di Titoli Obbligazionari		497

## Distribuzione Settoriale %

	Fondo
🔄 Ciclico	48,34
📈 Sensibile	38,15
📉 Difensivo	13,52

## Fixed Income Sector Weightings %

	Fondo
🏛️ Governativo	48,98
🏢 Societario	58,54
🏠 Cartolarizzazioni	0,00
🏢 Enti Locali	0,00
📄 Liquidità ed equivalenti	-8,45
📄 Derivati	0,92

## Ripartizione Geografica %

	Fondo
<b>America</b>	<b>1,59</b>
Stati Uniti	0,94
Canada	0,66
America Latina e Centrale	0,00
<b>Europa</b>	<b>5,39</b>
Regno Unito	4,84
Europa Occidentale - Euro	0,47
Europa Occidentale - Non Euro	0,07
Europa dell'Est	0,00
Africa	0,00
Medio Oriente	0,00
<b>Asia</b>	<b>93,02</b>
Giappone	9,73
Australasia	14,18
Asia - Paesi Sviluppati	38,26
Asia - Emergente	30,86

## Anagrafica

Società di Gestione	Fidelity (FIL Inv Mgmt (Lux) S.A.)	Patrimonio Classe (Mln)	13,06 EUR	Investimento Min. Ingresso	2.500 EUR
Telefono	+ 352 250 404 2400	Domicilio	LUSSEMBURGO	Investimento Min. Successivo	1.000 EUR
Web	www.fidelity-international.com	Valuta del Fondo	EUR	T.E.R.	-
Data di Partenza	11/07/2018	UCITS	Si	Spese correnti	1,69%
Nome del Gestore	-	Inc/Acc	Inc	Commissione di incentivo	-
Data Inizio Gestione	31/05/2016	ISIN	LU1846738869		
NAV (04/02/2025)	EUR 5,91				
Patrimonio Netto (Mln)	57,25 USD				

(31/10/2024)