

# Fidelity Funds - Global Technology Fund A-Acc-EUR (hedged)

## Categoria Morningstar™

Azionari Altri Settori

## Benchmark Morningstar

Not Categorized  
Usato nel Report

## Benchmark Dichiarato

MSCI ACWI/Information Technology NR  
USD

## Morningstar Rating™

Senza rating

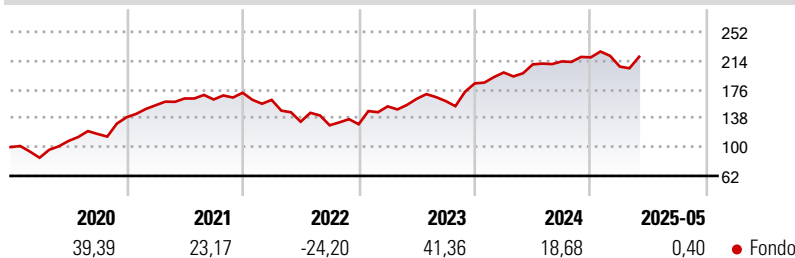
### Obiettivo d'Investimento Dichiarato

Il Fidelity Technology Fund si pone l'obiettivo di capitalizzare opportunità a lungo termine nel settore tecnologico di tutto il mondo. Le partecipazioni del fondo si concentrano su aziende che hanno sviluppato o svilupperanno prodotti, processi produttivi o servizi direttamente o indirettamente legati all'evoluzione della tecnologia.

### Misure di Rischio

3Y Alpha	-	3Y Sharpe Ratio	0,70
3Y Beta	-	3Y Std Dev	17,79
3Y R-Squared	-	3Y Risk	-
3Y Info Ratio	-	5Y Risk	-
3Y Tracking Error	-	10Y Risk	-

### Rendimenti



### Rend. Cumulati %

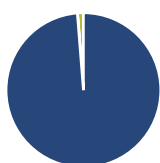
Periodo	Fondo
3-Mesi	3,78
6-Mesi	2,15
1-Anno	12,80
3-Anni Ann.ti	15,94
5-Anni Ann.ti	15,90
10-Anni Ann.ti	-

Rendimenti aggiornati al 05/06/2025

### Rendimenti

Periodo	Q1	Q2	Q3	Q4
<b>Trimestrali %</b>				
2025	-5,55	-	-	-
2024	7,85	5,39	1,87	2,51
2023	18,14	6,48	-1,85	14,49
2022	-5,48	-17,74	-3,52	1,05
2021	11,33	5,76	-0,78	5,44

### Portafoglio 30/04/2025

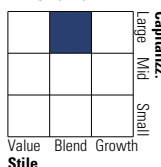


#### Asset Allocation %

Azioni	98,74
Obbligazioni	0,05
Liquidità	1,21
Altro	0,00

#### Style Box

##### Azionaria

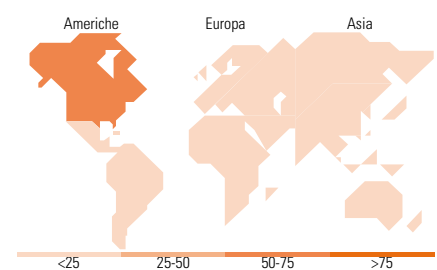


#### Mkt Cap %

Giant	31,86
Large	30,16
Medium	27,48
Small	9,44
Micro	1,06

#### Capitalizzazione media di mercato

Ave Mkt Cap EUR	62.976,4
	4



### Titoli principali

Nome	Settore	%
Taiwan Semiconductor...		7,10
Microsoft Corp		5,65
Apple Inc		4,17
Telefonaktiebolaget L M...		3,24
Amazon.com Inc		3,05
Microchip Technology Inc		2,91
Alphabet Inc Class A		2,91
Texas Instruments Inc		2,51
Workday Inc Class A		2,14
Meta Platforms Inc Class A		1,77
% Primi 10 Titoli sul Patrimonio		35,45
Numero Complessivo di Titoli Azionari		105
Numero Complessivo di Titoli Obbligazionari		3

### Distribuzione Settoriale %

Settore	Fondo
<b>Ciclico</b>	<b>11,25</b>
Materie Prime	-
Beni di Consumo Ciclici	8,74
Finanza	-
Immobiliare	2,51
<b>Sensibile</b>	<b>88,65</b>
Telecomunicazioni	10,04
Energia	1,48
Beni Industriali	4,48
Tecnologia	72,65
<b>Difensivo</b>	<b>0,10</b>
Beni Difensivi	0,10
Salute	-
Servizi di Pubblica Utilità	-

### Ripartizione Geografica %

Regione	Fondo
<b>America</b>	<b>59,20</b>
Stati Uniti	59,20
Canada	0,00
America Latina e Centrale	0,00
<b>Europa</b>	<b>15,97</b>
Regno Unito	2,57
Europa Occidentale - Euro	9,00
Europa Occidentale - Non Euro	3,98
Europa dell'Est	0,00
Africa	0,00
Medio Oriente	0,42
<b>Asia</b>	<b>24,83</b>
Giappone	3,13
Australasia	0,00
Asia - Paesi Sviluppati	15,05
Asia - Emergente	6,65

### Anagrafica

Società di Gestione	Fidelity (FIL Inv Mgmt (Lux) S.A.)	Patrimonio Classe (Mln)	301,53 EUR	Investimento Min. Ingresso	2.500 EUR
Telefono	+ 352 250 404 2400	Domicilio	LUSSEMBURGO	Investimento Min. Successivo	1.000 EUR
Web	www.fidelity-international.com	Valuta del Fondo	EUR	T.E.R.	-
Data di Partenza	11/07/2018	UCITS	Si	Spese correnti	1,89%
Nome del Gestore	HyunHo Sohn	Inc/Acc	Acc	Commissione di incentivo	-
Data Inizio Gestione	31/03/2013	ISIN	LU1841614867		
NAV (05/06/2025)	EUR 28,55				
Patrimonio Netto (Mln)	21.274,24 EUR				

(30/04/2025)