

Schroder International Selection Fund European Equity Impact C Distribution

Categoria Morningstar™
GBP Hedged

Benchmark Morningstar
Not Categorized
Usato nel Report

Benchmark Dichiarato
MSCI Europe NR EUR

Morningstar Rating™
Senza rating

Obiettivo d'Investimento Dichiarato

Il fondo mira a generare una crescita del capitale. Il fondo investirà in azioni di società europee che riteniamo offrano il potenziale migliore in termini di crescita futura. Il fondo mira a generare una crescita di capitale tramite la costituzione di un portafoglio ristretto alle cosiddette "best ideas". Il fondo fornisce un accesso ad alcune delle più grandi società dei mercati azionari europei, dal momento che investe prevalentemente in società con una capitalizzazione di mercato superiore a 3 miliardi di euro. Non perseguiamo un modello di investimento specifico, ma cerchiamo aziende di qualità gestite da un management qualificato, solido e promettente. Tutte le nostre decisioni di investimento si basano su ricerche approfondite circa...

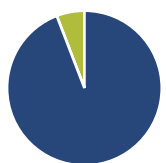
Misure di Rischio

3Y Alpha	-	3Y Sharpe Ratio	0,12
3Y Beta	-	3Y Std Dev	23,04
3Y R-Squared	-	3Y Risk	-
3Y Info Ratio	-	5Y Risk	-
3Y Tracking Error	-	10Y Risk	-

Rendimenti



Portafoglio 31/12/2024



Asset Allocation %	Netta
● Azioni	94,17
● Obbligazioni	0,00
● Liquidità	5,83
● Altro	0,00

Rend. Cumulati %

Rend. Cumulati %	Fondo
3-Mesi	5,64
6-Mesi	5,68
1-Anno	9,68
3-Anni Ann.ti	3,44
5-Anni Ann.ti	4,07
10-Anni Ann.ti	-

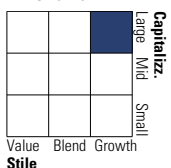
Rendimenti aggiornati al 04/02/2025

Rendimenti

Rendimenti	Q1	Q2	Q3	Q4
Trimestrali %				
2025	-	-	-	-
2024	8,85	4,01	-0,35	-4,29
2023	13,02	3,55	-5,81	11,19
2022	-16,43	-20,10	-8,12	9,53
2021	10,41	6,59	5,37	14,13

Style Box

Azionaria

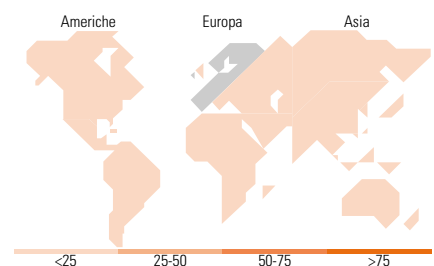


Mkt Cap %

Mkt Cap %	Fondo
Giant	29,60
Large	37,58
Medium	20,89
Small	11,93
Micro	0,00

Capitalizzazione media di mercato

Capitalizzazione media di mercato	Fondo
Ave Mkt Cap EUR	28.618,76



Titoli principali

Nome	Settore	%
RELX PLC	🔧	6,82
ASML Holding NV	📄	6,01
Schneider Electric SE	🔧	6,00
Experian PLC	🔧	5,42
Siemens AG	🔧	4,92
Prysmian SpA	🔧	4,82
Compagnie de Saint-Gobain SA	🔧	4,72
Novo Nordisk AS Class B	⊕	4,13
Siemens Healthineers AG...	⊕	4,07
Oxford Instruments PLC	📄	4,06
% Primi 10 Titoli sul Patrimonio		50,98
Numero Complessivo di Titoli Azionari		26
Numero Complessivo di Titoli Obbligazionari		0

Distribuzione Settoriale %

Distribuzione Settoriale %	Fondo
Ciclico	12,59
🏠 Materie Prime	12,59
🛒 Beni di Consumo Ciclici	-
🏦 Finanza	-
🏠 Immobiliare	-
Sensibile	61,85
📡 Telecomunicazioni	-
⚡ Energia	-
🏭 Beni Industriali	45,19
💻 Tecnologia	16,66
Difensivo	25,56
🏠 Beni Difensivi	-
⊕ Salute	25,56
💡 Servizi di Pubblica Utilità	-

Ripartizione Geografica %

Ripartizione Geografica %	Fondo
America	2,72
Stati Uniti	2,72
Canada	0,00
America Latina e Centrale	0,00
Europa	97,28
Regno Unito	22,76
Europa Occidentale - Euro	44,87
Europa Occidentale - Non Euro	29,65
Europa dell'Est	0,00
Africa	0,00
Medio Oriente	0,00
Asia	0,00
Giappone	0,00
Australasia	0,00
Asia - Paesi Sviluppati	0,00
Asia - Emergente	0,00

Anagrafica

Società di Gestione	Schroder Investment Management (Europe) S.A.	Patrimonio Classe (Mln)	0,14 EUR	Investimento Min. Ingresso	1.000 EUR
Telefono	+352 341 342 202	Domicilio	LUSSEMBURGO	Investimento Min. Successivo	1.000 EUR
Web	www.schroders.com	Valuta del Fondo	GBP	T.E.R.	-
Data di Partenza	04/07/2018	UCITS	Si	Spese correnti	1,09%
Nome del Gestore	Leon Howard-Spink	Inc/Acc	Inc	Commissione di incentivo	0,00%

Schroder International Selection Fund European Equity Impact C Distribution

GBP Hedged

ISIN	Paul Griffin	ISIN	LU1817476507
01/05/2020			
NAV (04/02/2025)	GBP 176,61		
Patrimonio Netto (Mln)	20,12 EUR		
(31/12/2024)			