GAM Star Fund plc - GAM Star Credit Opportunities (EUR) Class Non UK RFS CHF Accumulation Hedged

Categoria Morningstar™	Benchmark Morningstar	Benchmark Dichiarato	Morningstar Rating™
[illegible]	Not Categorized Usato nel Report	Bloomberg Euro Agg Corps TR USD	Senza rating

Obiettivo d'Investimento Dichiarato

L'obiettivo di investimento del Fondo è conseguire guadagni in conto capitale in euro. Il Fondo punta a conseguire questo obiettivo investendo principalmente su scala globale (fino al 20% del patrimonio netto può essere investito nei mercati emergenti) in titoli con capitale fisso che generano o accumulano reddito, tra cui titoli di Stato, titoli societari, titoli di debito junior, azioni privilegiate, titoli convertibili e contingent capital note. L'universo d'investimento del Fondo comprende titoli a tasso fisso e variabile con qualsiasi scadenza. Almeno il 40% del patrimonio netto è investito in titoli investment grade.

Rendimenti

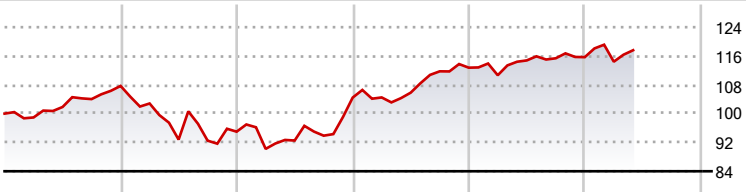

2021	2022	2023	2024	2025	2026-05	
7,69	-11,79	9,97	7,95	2,59	1,66	Fondo

Misure di Rischio

3Y Alpha	-	3Y Sharpe Ratio	0,78
3Y Beta	-	3Y Std Dev	6,85
3Y R-Squared	-	3Y Risk	-
3Y Info Ratio	-	5Y Risk	-
3Y Tracking Error	-	10Y Risk	-

Rend. Cumulati %	Fondo
3-Mesi	0,45
6-Mesi	0,71
1-Anno	1,94
3-Anni Ann.ti	8,20
5-Anni Ann.ti	2,74
10-Anni Ann.ti	-

Rendimenti aggiornati al 25/06/2026

Rendimenti Trimestrali %	Q1	Q2	Q3	Q4
2026	-1,09	-	-	-
2025	-1,86	3,72	0,52	0,27
2024	0,04	1,27	5,59	0,91
2023	-5,03	2,56	1,46	11,27
2022	-4,53	-9,75	-0,32	2,70

Portafoglio 28/02/2026

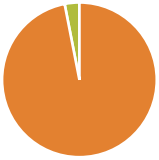

Asset Allocation %	Netta
Azioni	0,00
Obbligazioni	96,93
Liquidità	3,07
Altro	0,00

Fixed Income Style Box™

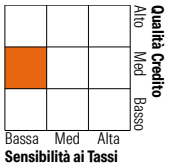

	Fondo
Duration Effettiva	0,48
Maturity effettiva	12,41
Qualità Credito Media	A

Credit Quality %	Fondo	Credit Quality %	Fondo
AAA	1,84	BBB	0,31
AA	21,47	BB	0,00
A	73,31	B	0,00
		Below B	0,00
		Not Rated	3,07

Titoli principali

Nome	Settore	%
Standard Life PLC 5.75%	—	2,43
KBC Group NV 4.75%	—	2,32
UBS Group AG 0.25%	—	2,04
Stichting AK Rabobank...	—	1,94
UBS Group AG 7.75%	—	1,87
Germany (Federal Republic Of)	—	1,84
HSBC Holdings PLC 4.191%	—	1,82
HSBC Holdings PLC 4.599%	—	1,73
Standard Chartered PLC 1.2%	—	1,59
Nationwide Building Society...	—	1,56
% Primi 10 Titoli sul Patrimonio		19,14
Numero Complessivo di Titoli Azionari		0
Numero Complessivo di Titoli Obbligazionari		107

Fixed Income Sector Weightings %	Fondo
Governativo	1,84
Societario	95,09
Cartolarizzazioni	0,00
Enti Locali	0,00
Liquidità ed equivalenti	3,07
Derivati	0,00

Coupon Range %	Fondo
0 coupon	1,90
Da 0 a 4 cedole	37,23
Da 4 a 6 cedole	47,85
Da 6 a 8 cedole	11,63
Da 8 a 10 cedole	1,39
Da 10 a 12 cedole	0,00
Oltre 12 cedole	0,00

Scadenze %	Fondo
da 1 a 3	12,48
da 3 a 5	16,11
da 5 a 7	17,19
da 7 a 10	31,32
da 10 a 15	15,38
da 15 a 20	1,37
da 20 a 30	3,76
oltre 30	0,00

Anagrafica

Società di Gestione	GAM Fund Management Limited
Telefono	+353 1 6093927
Web	www.gam.com
Data di Partenza	28/11/2017
Nome del Gestore	-
Data Inizio Gestione	05/07/2011
NAV (25/06/2026)	CHF 10,01
Patrimonio Netto (Mln) (28/02/2026)	376,82 EUR
Patrimonio Classe (Mln) (25/06/2026)	8,04 CHF
Domicilio	IRLANDA
Valuta del Fondo	CHF
UCITS	Si
Inc/Acc	Acc
ISIN	IE00BF2PC788
Investimento Min. Ingresso	26.000.000 CHF
Investimento Min. Successivo	-
T.E.R.	-
Spese correnti	1,12%
Commissione di incentivo	-

See disclosures for more details

© 2026 Morningstar Italia. Tutti i diritti sono riservati. Le informazioni qui contenute: (1) sono proprietà di Morningstar, (2) non possono essere copiate, (3) non costituiscono consiglio di investimento; (4) sono fornite con scopi informativi; (5) sono ritenute attendibili da Morningstar che, pertanto, ne garantisce il maggior grado di accuratezza e completezza possibile, fatto salvo il caso in cui queste Le siano state fornite in modo errato e/o non completo dalle relative società prodotto; (6) sono estratte dai dati del fondo disponibili e riferiti a date temporali diverse. Morningstar non è responsabile per qualunque danno o perdita derivante da qualunque uso delle informazioni e chi visiona tali informazioni sarà responsabile dell'uso che andrà a farne. Non vi è naturalmente garanzia alcuna che i risultati del passato trovino un riscontro nel futuro.