

Mirova Funds - Mirova Global Sustainable Equity Fund N/A-NPF (EUR)

Categoria Morningstar™

Azionari Internazionali Large Cap Growth

Benchmark Morningstar

Morningstar Global Growth Target Market

Exposure NR USD

Usato nel Report

Benchmark Dichiarato

MSCI World NR EUR

Morningstar Rating™

★★★

Obiettivo d'Investimento Dichiarato

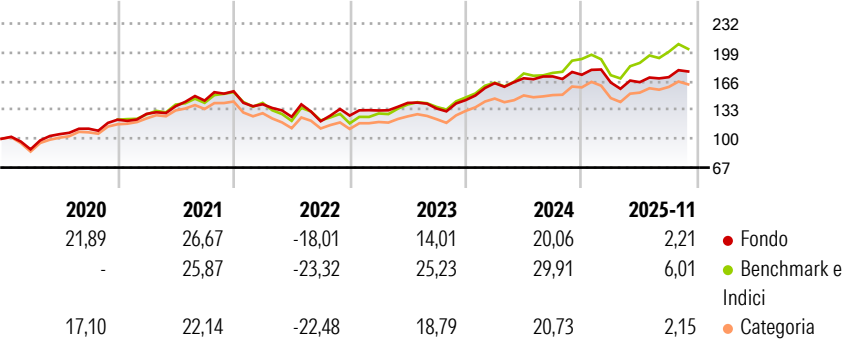
L'obiettivo d'investimento del Comparto consiste nel sovraperformare l'MSCI World Index con dividendi netti reinvestiti in euro nel corso del periodo d'investimento minimo suggerito di 5 anni, attraverso investimenti in azioni di società le cui attività siano correlate a tematiche di investimento sostenibili. L'MSCI World Dividend Net reinvested in euro Index è rappresentativo dei mercati azionari globali. La Politica di investimento del Comparto, in conformità alla Direttiva OICVM, consiste nell'investire in titoli azionari internazionali di società che sviluppino prodotti o servizi al fine di risolvere problematiche chiave in materia di sostenibilità. Il Comparto investe principalmente nelle seguenti tematiche chiave in materia di...

Misure di Rischio

| | | | |
|-------------------|-------|-----------------|-------|
| 3Y Alpha | -3,21 | 3Y Sharpe Ratio | 0,59 |
| 3Y Beta | 0,80 | 3Y Std Dev | 11,90 |
| 3Y R-Squared | 81,62 | 3Y Risk | -Med |
| 3Y Info Ratio | -1,18 | 5Y Risk | Med |
| 3Y Tracking Error | 5,97 | 10Y Risk | - |

Basati su Morningstar Global Growth Target Market Exposure NR USD (dove applicabile)

Rendimenti




| Rend. Cumulati % | Fondo | Bmk | Cat |
|------------------|-------|-------|-------|
| 3-Mesi | 3,82 | 1,33 | 1,54 |
| 6-Mesi | 4,14 | 8,45 | 5,30 |
| 1-Anno | -1,69 | 1,92 | -1,81 |
| 3-Anni Ann.ti | 10,39 | 17,17 | 11,05 |
| 5-Anni Ann.ti | 8,32 | 10,88 | 6,80 |
| 10-Anni Ann.ti | - | - | - |

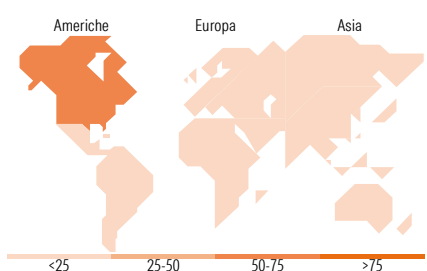
Rendimenti aggiornati al 11/12/2025

| Rendimenti | Q1 | Q2 | Q3 | Q4 |
|---------------|-------|--------|-------|------|
| Trimestrali % | | | | |
| 2025 | -5,11 | 0,25 | 3,49 | - |
| 2024 | 13,42 | 3,44 | 1,24 | 1,09 |
| 2023 | 4,58 | 6,57 | -4,59 | 7,22 |
| 2022 | -9,64 | -10,31 | -4,03 | 5,42 |
| 2021 | 5,48 | 6,79 | 4,69 | 7,42 |

Portafoglio 30/11/2025



| Style Box Azionaria | Mkt Cap % | Fondo |
|---------------------|-----------------------------------|------------|
| Capitalizz. Large | Giant | 44,32 |
| Capitalizz. Large | Large | 37,96 |
| Capitalizz. Mid | Medium | 14,05 |
| Capitalizz. Small | Small | 3,68 |
| Capitalizz. Small | Micro | 0,00 |
| Stile Value | Capitalizzazione media di mercato | Fondo |
| Stile Blend | Ave Mkt Cap EUR | 174.177,00 |
| Stile Growth | | |



| Titoli principali | | |
|---|---------|-------|
| Nome | Settore | % |
| NVIDIA Corp | 🖥️ | 7,64 |
| Microsoft Corp | 💻 | 6,63 |
| Mastercard Inc Class A | 💳 | 4,14 |
| Taiwan Semiconductor... | 💻 | 4,08 |
| Iberdrola SA | 💡 | 3,90 |
| Eli Lilly and Co | 🏥 | 3,50 |
| Shopify Inc Registered Shs... | 💻 | 3,33 |
| Ecolab Inc | 🏭 | 2,96 |
| TIJX Companies Inc | 🛒 | 2,83 |
| Thermo Fisher Scientific Inc | 🏥 | 2,76 |
| % Primi 10 Titoli sul Patrimonio | | 41,76 |
| Numero Complessivo di Titoli Azionari | | 50 |
| Numero Complessivo di Titoli Obbligazionari | | 0 |

| Distribuzione Settoriale % | Fondo |
|-----------------------------|-------|
| Ciclico | 24,11 |
| Materie Prime | 5,52 |
| Beni di Consumo Ciclici | 9,43 |
| Finanza | 9,16 |
| Immobiliare | - |
| Sensibile | 48,79 |
| Telecomunicazioni | - |
| Energia | - |
| Beni Industriali | 12,03 |
| Tecnologia | 36,77 |
| Difensivo | 27,10 |
| Beni Difensivi | 0,86 |
| Salute | 18,21 |
| Servizi di Pubblica Utilità | 8,02 |

| Ripartizione Geografica % | Fondo |
|-------------------------------|-------|
| America | 70,35 |
| Stati Uniti | 65,82 |
| Canada | 4,53 |
| America Latina e Centrale | 0,00 |
| Europa | 23,00 |
| Regno Unito | 4,80 |
| Europa Occidentale - Euro | 17,25 |
| Europa Occidentale - Non Euro | 0,96 |
| Europa dell'Est | 0,00 |
| Africa | 0,00 |
| Medio Oriente | 0,00 |
| Asia | 6,65 |
| Giappone | 2,48 |
| Australasia | 0,00 |
| Asia - Paesi Sviluppati | 4,16 |
| Asia - Emergente | 0,00 |

Anagrafica

| | | | | | |
|---------------------|---|-------------------------|-------------|------------------------------|-------|
| Società di Gestione | Natixis Investment Managers International | Patrimonio Classe (Mln) | 27,35 EUR | Investimento Min. Ingresso | - |
| Telefono | +33 1 78408000 | Domicilio | LUSSEMBURGO | Investimento Min. Successivo | - |
| Web | www.im.natixis.com | Valuta del Fondo | EUR | T.E.R. | - |
| Data di Partenza | 29/05/2017 | UCITS | Si | Spese correnti | 1,15% |
| Nome del Gestore | Jens Peers | Inc/Acc | Acc | Commissione di incentivo | 0,00% |

Mirova Funds - Mirova Global Sustainable Equity Fund N/A-NPF (EUR)

| | | | |
|-----------------------------|--------------|------|--------------|
| Data Inizio Gestione | 25/10/2013 | ISIN | LU1623119218 |
| NAV ^(11/12/2025) | EUR 225,86 | | |
| Patrimonio Netto (Mln) | 5.169,64 EUR | | |
| ^(30/11/2025) | | | |