

BlackRock Global Funds - Emerging Markets Corporate Bond Advanced Fund A2

Categoria Morningstar™

Hedged

Morningstar Emerging Markets Corporate Paesi Emergenti
EUR

Benchmark Morningstar

Morningstar Emerging Markets Corporate
Bond 10% China Capped GR Hedged EUR
Usato nel Report

Benchmark Dichiarato

JPM ESG CEMBI brd cnst H TR EUR

Morningstar Rating™

★★★

Obiettivo d'Investimento Dichiarato

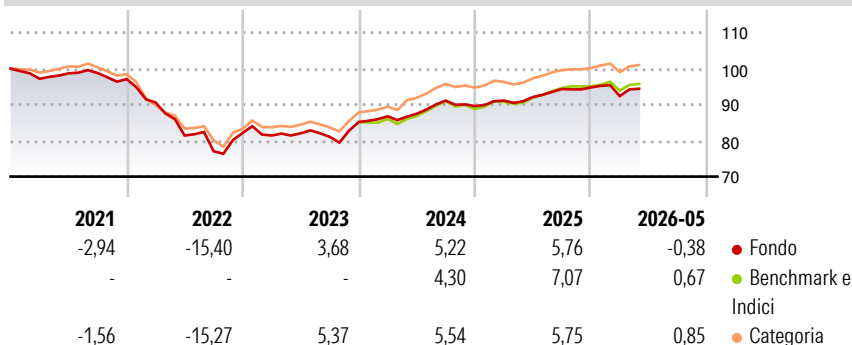
The Fund seeks to maximize total return. The Fund invests at least 70% of its total assets in the fixed income transferable securities issued by companies domiciled in, or exercising the predominant part of their economic activity in, emerging markets and included within the J.P. Morgan ESG Corporate Emerging Market Bond Index Broad Diversified (the "Index" and the securities comprised within it being the "Index Securities"). The Index provides the investment universe for at least 70% of the Fund's total assets. The weighting of Index Securities within the Fund's portfolio may differ from the weightings of securities within the Index, as the Fund is actively managed and does not seek to track the Index.

Misure di Rischio

| | | | |
|-------------------|-------|-----------------|------|
| 3Y Alpha | -0,38 | 3Y Sharpe Ratio | 0,48 |
| 3Y Beta | 0,91 | 3Y Std Dev | 4,54 |
| 3Y R-Squared | 92,38 | 3Y Risk | +Med |
| 3Y Info Ratio | -0,50 | 5Y Risk | +Med |
| 3Y Tracking Error | 1,33 | 10Y Risk | - |

Basati su Morningstar Emerging Markets Corporate Bond 10% China Capped GR Hedged EUR (dove applicabile)

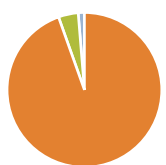
Rendimenti



| Rend. Cumulati % | Fondo | Bmk | Cat | Rendimenti | Q1 | Q2 | Q3 | Q4 |
|------------------|-------|-------|-------|------------|-------|--------|-------|-------|
| 3-Mesi | 2,21 | 2,31 | 1,96 | 2026 | -2,54 | - | - | - |
| 6-Mesi | 0,19 | 1,01 | 1,00 | 2025 | 1,69 | 1,07 | 2,42 | 0,47 |
| 1-Anno | 3,09 | 4,71 | 3,87 | 2024 | 1,88 | 0,82 | 4,17 | -1,66 |
| 3-Anni Ann.ti | 4,84 | 5,46 | 5,24 | 2023 | -0,87 | 0,77 | -1,19 | 5,05 |
| 5-Anni Ann.ti | -0,77 | -0,51 | -0,40 | 2022 | -6,69 | -10,12 | -5,36 | 6,58 |
| 10-Anni Ann.ti | - | - | - | | | | | |

Rendimenti aggiornati al 26/06/2026

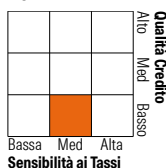
Portafoglio 31/05/2026



| Asset Allocation % | Netta |
|--------------------|-------|
| Azioni | 0,00 |
| Obbligazioni | 94,56 |
| Liquidità | 4,15 |
| Altro | 1,29 |

Fixed Income Style

Box™



Duration Effettiva 4,23

Maturity effettiva 8,90

Qualità Credito Media BB

Credit Quality %

| Fond | Credit Quality % | Fond | Credit Quality % |
|------|------------------|-----------|------------------|
| 0 | 0 | 0 | 0 |
| AAA | 0,00 | BBB | 33,12 |
| AA | 1,64 | BB | 36,99 |
| A | 3,97 | B | 17,41 |
| | | Below B | 3,51 |
| | | Not Rated | 3,35 |

Titoli principali

| Nome | Settore | % |
|---------------------------------------------|---------|-------|
| Kyivstar Holdings BV | — | 2,17 |
| Greensaif Pipelines Bidco... | — | 1,71 |
| TAV Havalimanlari Holding AS | — | 1,70 |
| Azule Energy Finance PLC | — | 1,68 |
| Ihs Holding Limited | — | 1,66 |
| Prosus NV | — | 1,65 |
| Pluspetrol Camisea SA /... | — | 1,65 |
| Corporacion Financiera De... | — | 1,63 |
| Central America Bottling... | — | 1,59 |
| Al Rajhi Sukuk Ltd. | — | 1,59 |
| % Primi 10 Titoli sul Patrimonio | | 17,04 |
| Numero Complessivo di Titoli Azionari | | 0 |
| Numero Complessivo di Titoli Obbligazionari | | 93 |

Fixed Income Sector Weightings %

| Fondo | Fondo |
|--------------------------|--------|
| Governativo | 2,87 |
| Societario | 92,98 |
| Cartolarizzazioni | 0,00 |
| Enti Locali | 0,00 |
| Liquidità ed equivalenti | 55,77 |
| Derivati | -51,62 |
| Coupon Range % | Fondo |
| 0 coupon | 0,24 |
| Da 0 a 4 cedole | 9,70 |
| Da 4 a 6 cedole | 29,57 |
| Da 6 a 8 cedole | 38,27 |
| Da 8 a 10 cedole | 18,63 |
| Da 10 a 12 cedole | 2,59 |
| Oltre 12 cedole | 0,99 |

Scadenze %

| Fondo | Fondo |
|------------|-------|
| da 1 a 3 | 8,77 |
| da 3 a 5 | 24,71 |
| da 5 a 7 | 28,45 |
| da 7 a 10 | 17,45 |
| da 10 a 15 | 6,61 |
| da 15 a 20 | 1,79 |
| da 20 a 30 | 5,85 |
| oltre 30 | 4,70 |

Anagrafica

| | | | | | |
|------------------------|---------------------------|-------------------------|--------------|------------------------------|-----------|
| Società di Gestione | BlackRock (Luxembourg) SA | Patrimonio Classe (Mln) | 0,06 EUR | Investimento Min. Ingresso | 5.000 EUR |
| Telefono | +44 20 77433000 | Domicilio | LUSSEMBURGO | Investimento Min. Successivo | 1.000 EUR |
| Web | www.blackrock.com | Valuta del Fondo | EUR | T.E.R. | - |
| Data di Partenza | 09/07/2018 | UCITS | Si | Spese correnti | 1,64% |
| Nome del Gestore | - | Inc/Acc | Acc | Commissione di incentivo | - |
| Data Inizio Gestione | 09/07/2018 | ISIN | LU1817796243 | | |
| NAV (26/06/2026) | EUR 10,66 | | | | |
| Patrimonio Netto (Mln) | 25,14 USD | | | | |

(31/05/2026)

See disclosures for more details

© 2026 Morningstar Italia. Tutti i diritti sono riservati. Le informazioni qui contenute: (1) sono proprietà di Morningstar, (2) non possono essere copiate, (3) non costituiscono consiglio di investimento; (4) sono fornite con scopi informativi; (5) sono ritenute attendibili da Morningstar che, pertanto, ne garantisce il maggior grado di accuratezza e completezza possibile, fatto salvo il caso in cui queste Le siano state fornite in modo errato e/o non completo dalle relative società prodotte; (6) sono estratte dai dati del fondo disponibili e riferiti a date temporali diverse. Morningstar non è responsabile per qualunque danno o perdita derivante da qualunque uso delle informazioni e chi visiona tali informazioni sarà responsabile dell'uso che andrà a farne. Non vi è naturalmente garanzia alcuna che i risultati del passato trovino un riscontro nel futuro.

MORNINGSTAR