

BlackRock Funds I ICAV - BlackRock Advantage Europe ex UK Equity Fund D GBP

Categoria Morningstar™
Hedged Acc

Benchmark Morningstar

Not Categorized
Usato nel Report

Benchmark Dichiarato

MSCI Europe Ex UK NR EUR

Morningstar Rating™

Senza rating

Obiettivo d'Investimento Dichiarato

The investment objective of the fund is to achieve long-term capital growth. In order to achieve its investment objective, the Fund invests at least 70% of its Net Asset Value in the equity and equity-related instruments of companies domiciled in, listed in, or the main business of which is in, Europe (not including the UK, though there may be exposure to the UK through holding European issued securities of firms with group interests within the UK).

Misure di Rischio

3Y Alpha	-	3Y Sharpe Ratio	0,93
3Y Beta	-	3Y Std Dev	12,02
3Y R-Squared	-	3Y Risk	-
3Y Info Ratio	-	5Y Risk	-
3Y Tracking Error	-	10Y Risk	-

Rendimenti



Rend. Cumulati %

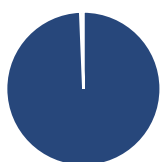
Periodo	Fondo
3-Mesi	1,00
6-Mesi	8,19
1-Anno	18,80
3-Anni Ann.ti	15,56
5-Anni Ann.ti	12,47
10-Anni Ann.ti	-

Rendimenti aggiornati al 28/04/2026

Rendimenti

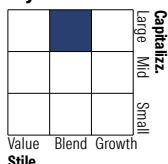
Periodo	Q1	Q2	Q3	Q4
Trimestrali %				
2026	-1,68	-	-	-
2025	4,73	1,94	2,24	6,96
2024	11,41	2,37	4,08	-2,38
2023	11,14	6,92	-3,57	8,73
2022	-7,80	-12,28	-3,68	10,49

Portafoglio 31/03/2026



Asset Allocation %	Netta
● Azioni	100,66
● Obbligazioni	0,00
● Liquidità	-0,66
● Altro	0,00

Style Box Azionaria

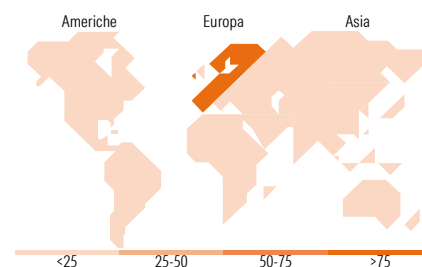


Mkt Cap %

Capitalizzazione	Fondo
Giant	57,40
Large	29,95
Medium	12,55
Small	0,10
Micro	0,00

Capitalizzazione media di mercato

Capitalizzazione	Fondo
Ave Mkt Cap EUR	68.218,95



Titoli principali

Nome	Settore	%
ASML Holding NV	📄	5,53
Allianz SE	🏠	2,98
Iberdrola SA	⚡	2,82
Air Liquide SA	🏭	2,65
Siemens AG	⚙️	2,61
ABB Ltd	⚙️	2,55
Roche Holding AG Ordinary...	🏥	2,54
Nestle SA	🍫	2,43
Intesa Sanpaolo	🏦	2,30
AXA SA	🏦	2,30
% Primi 10 Titoli sul Patrimonio		28,71
Numero Complessivo di Titoli Azionari		169
Numero Complessivo di Titoli Obbligazionari		0

Distribuzione Settoriale %

Distribuzione Settoriale %	Fondo
Ciclico	34,63
🏭 Materie Prime	4,85
🛒 Beni di Consumo Ciclici	6,43
🏦 Finanza	22,61
🏠 Immobiliare	0,75
Sensibile	40,53
📞 Telecomunicazioni	5,70
⚡ Energia	3,41
🏭 Beni Industriali	21,44
💻 Tecnologia	9,98
Difensivo	24,84
🛡️ Beni Difensivi	6,04
🏥 Salute	13,39
💡 Servizi di Pubblica Utilità	5,42

Ripartizione Geografica %

Ripartizione Geografica %	Fondo
America	2,77
Stati Uniti	2,77
Canada	0,00
America Latina e Centrale	0,00
Europa	97,07
Regno Unito	0,54
Europa Occidentale - Euro	66,41
Europa Occidentale - Non Euro	29,77
Europa dell'Est	0,35
Africa	0,00
Medio Oriente	0,00
Asia	0,16
Giappone	0,00
Australasia	0,00
Asia - Paesi Sviluppati	0,16
Asia - Emergente	0,00

Anagrafica

Società di Gestione	BlackRock Asset Management Ireland Ltd	Patrimonio Classe (Mln)	203,73 GBP	Investimento Min. Ingresso	5.000 USD
Telefono	-	Domicilio	IRLANDA	Investimento Min. Successivo	1.000 USD
Web	www.blackrock.com	Valuta del Fondo	GBP	T.E.R.	-
Data di Partenza	10/07/2018	UCITS	Si	Spese correnti	0,35%
Nome del Gestore	-	Inc/Acc	Acc	Commissione di incentivo	-
Data Inizio Gestione	04/06/2018	ISIN	IE00BG1DFF97		
NAV (28/04/2026)	GBP 230,51				
Patrimonio Netto (Mln)	298,37 EUR				

(31/03/2026)