

# iShares Developed World Screened Index Fund (IE) Institutional Acc USD

## Categoria Morningstar™

Azionari Internazionali Large Cap Blend

## Benchmark Morningstar

Morningstar Global Target Market

Exposure NR USD

Usato nel Report

## Benchmark Dichiarato

MSCI World Screened NR USD

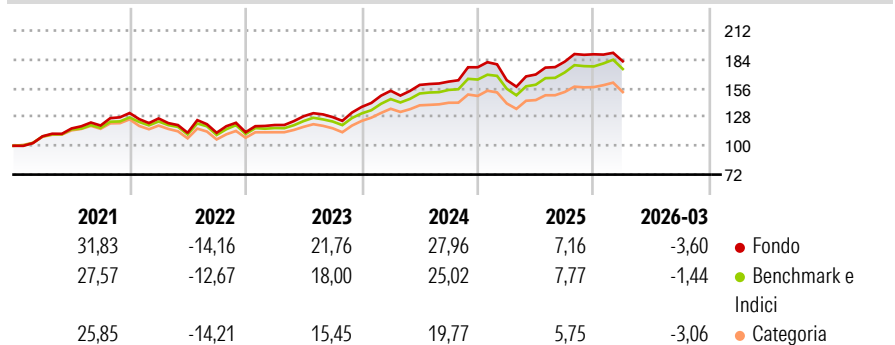
## Morningstar Rating™

★★★★

### Obiettivo d'Investimento Dichiarato

The Sub-Fund seeks to provide a total return, taking into account both capital and income returns, which reflects the total return of the developed world equity markets excluding companies that are involved in or generate a majority of their revenue and income from activities that may have a detrimental impact from the environmental, social and governance ("ESG") perspective.

### Rendimenti



### Misure di Rischio

3Y Alpha	0,24	3Y Sharpe Ratio	1,01
3Y Beta	1,04	3Y Std Dev	11,52
3Y R-Squared	97,34	3Y Risk	Med
3Y Info Ratio	0,34	5Y Risk	+Med
3Y Tracking Error	2,03	10Y Risk	-

Basati su Morningstar Global Target Market Exposure NR USD (dove applicabile)

### Rend. Cumulati %

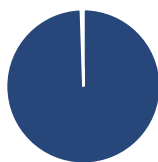
	Fondo	Bmk	Cat
3-Mesi	3,72	4,02	2,24
6-Mesi	3,91	5,56	3,29
1-Anno	25,72	26,48	20,16
3-Anni Ann.ti	17,72	17,05	12,97
5-Anni Ann.ti	11,90	11,01	8,16
10-Anni Ann.ti	-	-	-

Rendimenti aggiornati al 28/04/2026

### Rendimenti

	Q1	Q2	Q3	Q4
Trimestrali %				
2026	-3,60	-	-	-
2025	-7,12	3,36	7,37	3,96
2024	11,35	3,72	2,03	8,59
2023	6,19	7,11	-0,66	7,77
2022	-4,01	-11,00	0,03	0,44

### Portafoglio 28/02/2026



#### Asset Allocation %

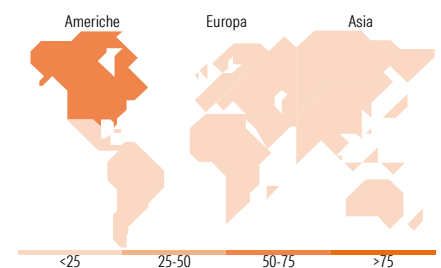
Azioni	99,49
Obbligazioni	0,00
Liquidità	0,46
Altro	0,06

#### Style Box Azionaria



#### Mkt Cap %

	Fondo
Giant	49,98
Large	33,58
Medium	16,08
Small	0,36
Micro	0,00
Capitalizzazione media di mercato	
Ave Mkt Cap USD	256.843,75



### Titoli principali

Nome	Settore	%
NVIDIA Corp	📄	5,50
Apple Inc	📄	4,96
Microsoft Corp	📄	3,54
Amazon.com Inc	📄	2,58
Alphabet Inc Class A	📄	2,31
Alphabet Inc Class C	📄	1,94
Broadcom Inc	📄	1,84
Meta Platforms Inc Class A	📄	1,80
Tesla Inc	📄	1,45
Eli Lilly and Co	📄	1,08
% Primi 10 Titoli sul Patrimonio		27,00
Numero Complessivo di Titoli Azionari		1.200
Numero Complessivo di Titoli Obbligazionari		0

### Distribuzione Settoriale %

	Fondo
<b>Ciclico</b>	<b>32,75</b>
Materie Prime	3,35
Beni di Consumo Ciclici	9,89
Finanza	17,42
Immobiliare	2,10
<b>Sensibile</b>	<b>51,19</b>
Telecomunicazioni	9,56
Energia	2,17
Beni Industriali	11,16
Tecnologia	28,30
<b>Difensivo</b>	<b>16,05</b>
Beni Difensivi	3,33
Salute	10,70
Servizi di Pubblica Utilità	2,01

### Ripartizione Geografica %

	Fondo
<b>America</b>	<b>74,06</b>
Stati Uniti	70,65
Canada	3,26
America Latina e Centrale	0,15
<b>Europa</b>	<b>16,50</b>
Regno Unito	3,32
Europa Occidentale - Euro	8,74
Europa Occidentale - Non Euro	4,18
Europa dell'Est	0,00
Africa	0,00
Medio Oriente	0,27
<b>Asia</b>	<b>9,43</b>
Giappone	6,47
Australasia	1,86
Asia - Paesi Sviluppati	0,96
Asia - Emergente	0,14

### Anagrafica

Società di Gestione	BlackRock Asset Management Ireland Ltd	Patrimonio Classe (Mln)	544,76 USD	Investimento Min. Ingresso	1 USD
Telefono	-	(28/04/2026)		Investimento Min. Successivo	10.000 USD
Web	www.blackrock.com	Domicilio	IRLANDA	T.E.R.	0,17%
Data di Partenza	20/04/2018	Valuta del Fondo	USD	Spese correnti	0,17%
Nome del Gestore	-	UCITS	Si	Commissione di incentivo	-
Data Inizio Gestione	10/01/2014	Inc/Acc	Acc		
NAV (28/04/2026)	USD 25,31	ISIN	IE00BFG1TN78		

# iShares Developed World Screened Index Fund (IE) Institutional Acc USD

Patrimonio Netto (Mln) 4.724,00 USD

(28/02/2026)