

# FTGF Brandywine Global High Yield Fund LM Class US\$ Accumulating

## Categoria Morningstar™

Obbligazionari Globali High Yield

## Benchmark Morningstar

Morningstar Global High-Yield Bond GR

USD

Usato nel Report

## Benchmark Dichiarato

Bloomberg Global High Yield TR USD

## Morningstar Rating™

Senza rating

### Obiettivo d'Investimento Dichiarato

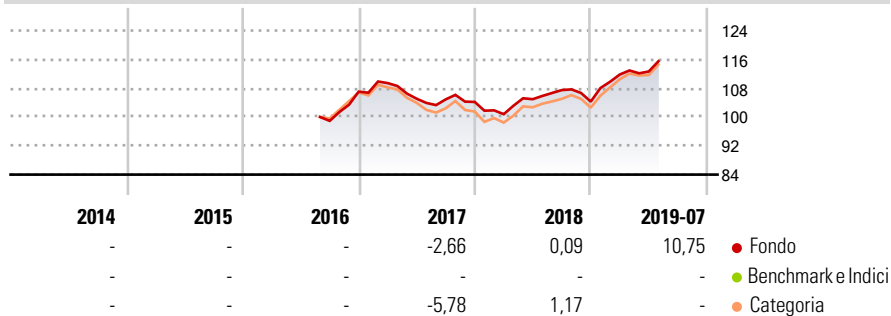
L'obiettivo del fondo consiste nell'offrire un elevato livello di reddito. Il fondo investe principalmente in obbligazioni societarie a basso rating emesse in tutto il mondo, compresi i paesi dei mercati emergenti. Il fondo può inoltre investire in obbligazioni emesse da governi. Il fondo detiene investimenti emessi in diverse valute e cerca di trarre vantaggio dalle variazioni dei tassi di cambio tra le varie valute. Il fondo può investire in titoli garantiti da attività, ossia obbligazioni che offrono all'obbligazionista pagamenti periodici in funzione del flusso monetario derivante da un determinato insieme di attività, quali interessi e capitale da ipoteche o finanziamenti per automobili.

### Misure di Rischio

3Y Alpha	-	3Y Sharpe Ratio	-
3Y Beta	-	3Y Std Dev	-
3Y R-Squared	-	3Y Risk	-
3Y Info Ratio	-	5Y Risk	-
3Y Tracking Error	-	10Y Risk	-

Basati su Morningstar Global High-Yield Bond GR USD (dove applicabile)

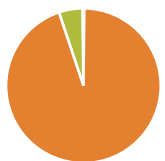
### Rendimenti



Rend. Cumulati %	Fondo	Bmk	Cat	Rendimenti Trimestrali %	Q1	Q2	Q3	Q4
3-Mesi	1,82	5,86	6,49	2025	-	-	-	-
6-Mesi	4,04	9,41	10,65	2024	-	-	-	-
1-Anno	5,57	12,86	12,37	2023	-	-	-	-
3-Anni Ann.ti	-	7,05	6,58	2022	-	-	-	-
5-Anni Ann.ti	-	5,07	4,31	2021	-	-	-	-
10-Anni Ann.ti	-	-	-					

Rendimenti aggiornati al 12/08/2019

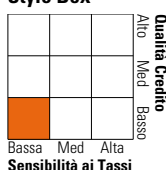
### Portafoglio 31/12/2024



Asset Allocation %	Netta
● Azioni	0,18
● Obbligazioni	95,07
● Liquidità	4,95
● Altro	-0,20

### Fixed Income

#### Style Box™



	Fondo
Duration Effettiva	3,42
Maturità effettiva	4,52
Qualità Credito Media	B

Credit Quality %	Fond	Credit Quality %	Fond
AAA	5,77	BBB	6,52
AA	0,77	BB	34,53
A	0,33	B	48,28
		Below B	3,81
		Not Rated	-0,01

### Titoli principali

Nome	Settore	%
Western Asset USD Liquidity...	—	6,27
Carnival Holdings Bermuda...	—	2,11
Brundage-Bone Concrete...	—	1,77
Affinity Gaming 6.875%	—	1,69
Angi Group Llc 3.875%	—	1,67
Ardonagh Finco Ltd. 6.875%	—	1,59
Mativ Holdings Inc 8%	—	1,55
Saturn Oil & Gas Inc 9.625%	—	1,53
Live Nation Entertainment,...	—	1,49
EG Global Finance PLC 11%	—	1,45
% Primi 10 Titoli sul Patrimonio		21,11
Numero Complessivo di Titoli Azionari		1
Numero Complessivo di Titoli Obbligazionari		114

### Fixed Income Sector Weightings %

	Fondo
🏛️ Governativo	-0,07
🏢 Societario	94,97
🏠 Cartolarizzazioni	0,71
🏠 Enti Locali	0,00
🏠 Liquidità ed equivalenti	6,31
📄 Derivati	-1,92

### Coupon Range %

	Fondo
0 coupon	0,00
Da 0 a 4 cedole	7,11
Da 4 a 6 cedole	24,75
Da 6 a 8 cedole	36,13
Da 8 a 10 cedole	21,41
Da 10 a 12 cedole	8,16
Oltre 12 cedole	2,45

### Scadenze %

	Fondo
da 1 a 3	26,86
da 3 a 5	44,92
da 5 a 7	14,25
da 7 a 10	5,61
da 10 a 15	0,00
da 15 a 20	0,86
da 20 a 30	2,95
oltre 30	0,00

### Anagrafica

Società di Gestione	Franklin Templeton International Services S.à r.l.	Patrimonio Classe (Mln)	20,67 USD	Investimento Min. Ingresso	-
Telefono	+352 46 66 67 212	(12/08/2019)		Investimento Min. Successivo	-
Web	www.franklintempleton.lu	Domicilio	IRLANDA	T.E.R.	-
Data di Partenza	16/08/2016	Valuta del Fondo	USD	Spese correnti	0,15%
Nome del Gestore	-	UCITS	Si	Commissione di incentivo	0,00%
Data Inizio Gestione	01/06/2022	Inc/Acc	Acc		
NAV (12/08/2019)	USD 114,83	ISIN	IE00BD8D2162		
Patrimonio Netto (Mln)	40,43 USD				

(31/12/2024)