

# Amundi Alternative Funds PLC - Amundi Sandler US Equity Fund C USD

## Categoria Morningstar™

Alt - Long/Short Azionario US

## Benchmark Morningstar

Morningstar US Target Market Exposure

NR USD

Usato nel Report

## Benchmark Dichiarato

S&amp;P 500 TR EUR

## Morningstar Rating™

Senza rating

### Obiettivo d'Investimento Dichiarato

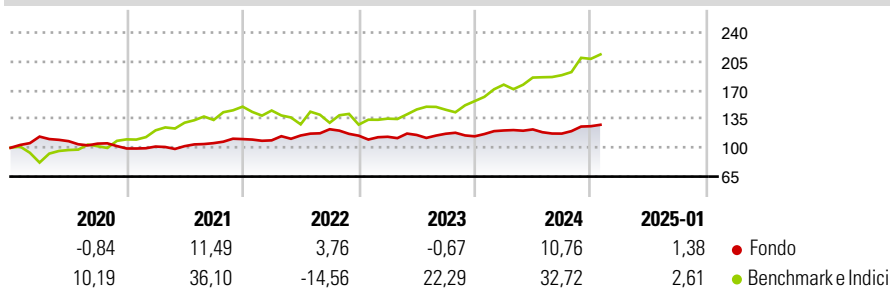
The investment objective of the Sub-Fund is to be exposed to the Strategy during the life of the Sub-Fund. The Strategy is based on two components, being (i) a proprietary discretionary trading strategy which has been developed by the Sub-Investment Manager (the "Trading Strategy") and (ii) an allocation of any excess cash to liquid assets pursuant to a process defined and implemented solely by the Manager (the "Cash Portfolio").

### Misure di Rischio

3Y Alpha	-1,69	3Y Sharpe Ratio	0,36
3Y Beta	0,00	3Y Std Dev	8,55
3Y R-Squared	0,01	3Y Risk	-
3Y Info Ratio	-0,50	5Y Risk	-
3Y Tracking Error	17,55	10Y Risk	-

Basati su Morningstar US Target Market Exposure NR USD (dove applicabile)

### Rendimenti



Rend. Cumulati %	Fondo	Bmk	Rendimenti Trimestrali %	Q1	Q2	Q3	Q4
3-Mesi	6,44	11,55	2025	-	-	-	-
6-Mesi	7,61	20,04	2024	6,22	1,07	-4,18	7,67
1-Anno	9,63	28,26	2023	-1,16	1,91	1,32	-2,68
3-Anni Ann.ti	5,17	15,10	2022	-1,39	5,44	6,59	-6,37
5-Anni Ann.ti	4,34	15,43	2021	2,37	0,46	3,60	4,63
10-Anni Ann.ti	-	-					

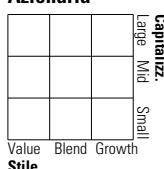
Rendimenti aggiornati al 31/01/2025

### Portafoglio -

#### Asset Allocation % Netta

#### Style Box

##### Azionaria



Stile

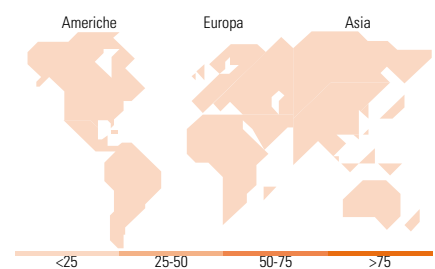
#### Mkt Cap %

##### Capitalizzazione media di mercato

Ave Mkt Cap

#### Fondo

##### Fondo



### Titoli principali

Nome	Settore	%
% Primi 10 Titoli sul Patrimonio		0,00
Numero Complessivo di Titoli Azionari		-
Numero Complessivo di Titoli Obbligazionari		-

### Distribuzione Settoriale %

	Fondo
<b>Ciclico</b>	<b>0,00</b>
Materie Prime	-
Beni di Consumo Ciclici	-
Finanza	-
Immobiliare	-
<b>Sensibile</b>	<b>0,00</b>
Telecomunicazioni	-
Energia	-
Beni Industriali	-
Tecnologia	-
<b>Difensivo</b>	<b>0,00</b>
Beni Difensivi	-
Salute	-
Servizi di Pubblica Utilità	-

### Ripartizione Geografica %

	Fondo
<b>America</b>	<b>0,00</b>
Stati Uniti	-
Canada	-
America Latina e Centrale	-
<b>Europa</b>	<b>0,00</b>
Regno Unito	-
Europa Occidentale - Euro	-
Europa Occidentale - Non Euro	-
Europa dell'Est	-
Africa	-
Medio Oriente	-
<b>Asia</b>	<b>0,00</b>
Giappone	-
Australasia	-
Asia - Paesi Sviluppati	-
Asia - Emergente	-

### Anagrafica

Società di Gestione	Amundi Asset Management	Patrimonio Classe (Mln)	2,60 USD	Investimento Min. Ingresso	10.000 EUR
Telefono	+33 1 76 33 30 30	(31/01/2025)		Investimento Min. Successivo	-
Web	www.amundiETF.com	Domicilio	IRLANDA	T.E.R.	2,17%
Data di Partenza	10/07/2018	Valuta del Fondo	USD	Spese correnti	1,97%
Nome del Gestore	-	UCITS	Si	Commissione di incentivo	20,00%
Data Inizio Gestione	-	Inc/Acc	Acc		
NAV (31/01/2025)	USD 120,17	ISIN	IE00BG210917		
Patrimonio Netto (Mln)	-				