

# BlackRock Funds I ICAV - BlackRock Advantage Asia ex Japan Equity Fund D

Categoria Morningstar™  
Global A  
**CHF Hedged Acc**

Benchmark Morningstar

Not Categorized  
Usato nel Report

Benchmark Dichiarato

MSCI AC Asia Ex Japan NR USD

Morningstar Rating™

Senza rating

## Obiettivo d'Investimento Dichiarato

The investment objective of the fund is to achieve long-term capital growth.

## Rendimenti



## Misure di Rischio

3Y Alpha	-	3Y Sharpe Ratio	0,12
3Y Beta	-	3Y Std Dev	18,87
3Y R-Squared	-	3Y Risk	-
3Y Info Ratio	-	5Y Risk	-
3Y Tracking Error	-	10Y Risk	-

## Rend. Cumulati %

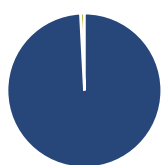
Periodo	Fondo
3-Mesi	-3,40
6-Mesi	6,53
1-Anno	15,58
3-Anni Ann.ti	3,21
5-Anni Ann.ti	6,42
10-Anni Ann.ti	-

Rendimenti aggiornati al 04/02/2025

## Rendimenti

Periodo	Q1	Q2	Q3	Q4
2025	-	-	-	-
2024	-1,00	7,88	11,14	-5,68
2023	4,32	1,36	-4,14	10,25
2022	-6,71	-6,99	-10,47	8,77
2021	2,48	3,56	-8,43	2,89

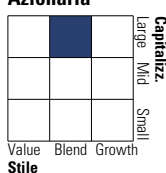
## Portafoglio 31/12/2024



Asset Allocation %	Netta
Azioni	99,17
Obbligazioni	0,00
Liquidità	0,83
Altro	0,00

## Style Box

### Azionaria



Value Blend Growth

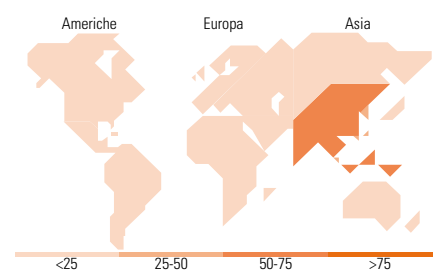
Style

## Mkt Cap %

Capitalizzazione	Fondo
Giant	67,04
Large	23,88
Medium	7,78
Small	1,19
Micro	0,10

## Capitalizzazione media di mercato

Media di mercato	Fondo
Ave Mkt Cap USD	48.735,9
	2



## Titoli principali

Nome	Settore	%
Taiwan Semiconductor...		9,79
Tencent Holdings Ltd		5,62
Alibaba Group Holding Ltd...		3,09
Samsung Electronics Co Ltd		2,82
MediaTek Inc		1,93
AIA Group Ltd		1,76
Ping An Insurance (Group)...		1,55
Bharti Airtel Ltd		1,48
Singapore Telecommunications...		1,39
Infosys Ltd		1,36
% Primi 10 Titoli sul Patrimonio		30,80
Numero Complessivo di Titoli Azionari		349
Numero Complessivo di Titoli Obbligazionari		0

## Distribuzione Settoriale %

Settore	Fondo
<b>Ciclico</b>	<b>42,00</b>
Materie Prime	2,85
Beni di Consumo Ciclici	15,66
Finanza	21,80
Immobiliare	1,69
<b>Sensibile</b>	<b>50,39</b>
Telecomunicazioni	11,45
Energia	3,05
Beni Industriali	7,23
Tecnologia	28,66
<b>Difensivo</b>	<b>7,61</b>
Beni Difensivi	3,04
Salute	3,08
Servizi di Pubblica Utilità	1,49

## Ripartizione Geografica %

Geografia	Fondo
<b>America</b>	<b>0,31</b>
Stati Uniti	0,31
Canada	0,00
America Latina e Centrale	0,00
<b>Europa</b>	<b>0,00</b>
Regno Unito	0,00
Europa Occidentale - Euro	0,00
Europa Occidentale - Non Euro	0,00
Europa dell'Est	0,00
Africa	0,00
Medio Oriente	0,00
<b>Asia</b>	<b>99,69</b>
Giappone	0,00
Australasia	0,00
Asia - Paesi Sviluppatti	40,87
Asia - Emergente	58,83

## Anagrafica

Società di Gestione	BlackRock Asset Management Ireland Ltd	Patrimonio Classe (Mln)	0,09 CHF	Investimento Min. Ingresso	5.000 CHF
Telefono	-	(04/02/2025)		Investimento Min. Successivo	1.000 CHF
Web	www.blackrock.com	Domicilio	IRLANDA	T.E.R.	-
Data di Partenza	19/07/2018	Valuta del Fondo	CHF	Spese correnti	0,45%
Nome del Gestore	-	UCITS	Si	Commissione di incentivo	-
Data Inizio Gestione	19/07/2018	Inc/Acc	Acc		
NAV (04/02/2025)	CHF 116,28	ISIN	IE00BFZP7R03		
Patrimonio Netto (Mln)	76,67 USD				

(31/12/2024)