

# Schroder International Selection Fund Asian Credit Opportunities A

Categoria Morningstar™  
**Accumulation USD**

Benchmark Morningstar  
 Morningstar Asia USD Broad Market Bond  
 GR USD  
 Usato nel Report

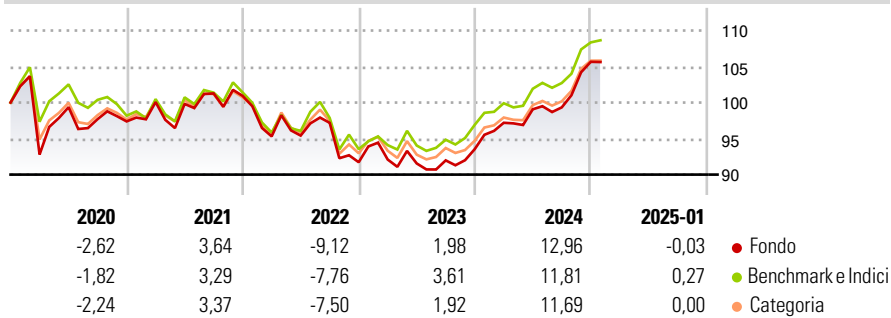
Benchmark Dichiarato  
 JPM Asia Credit TR USD

Morningstar Rating™  
**★★★**

## Obiettivo d'Investimento Dichiarato

The Fund aims to provide capital growth and income in excess of the JP Morgan Asia Credit index after fees have been deducted over a three to five year period by investing in fixed and floating rate securities issued by companies in Asia.

## Rendimenti



## Misure di Rischio

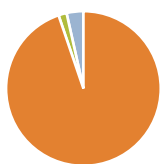
3Y Alpha	-1,24	3Y Sharpe Ratio	-0,02
3Y Beta	0,89	3Y Std Dev	6,20
3Y R-Squared	91,55	3Y Risk	Med
3Y Info Ratio	-0,36	5Y Risk	Med
3Y Tracking Error	2,19	10Y Risk	-

Basati su Morningstar Asia USD Broad Market Bond GR USD (dove applicabile)

Rend. Cumulati %	Fondo	Bmk	Cat	Rendimenti Trimestrali %	Q1	Q2	Q3	Q4
3-Mesi	5,07	5,20	5,23	2025	-	-	-	-
6-Mesi	6,43	5,88	6,60	2025	-	-	-	-
1-Anno	9,93	9,53	9,79	2024	3,91	1,93	0,27	6,37
3-Anni Ann.ti	2,83	3,69	3,16	2023	0,40	-0,59	0,46	1,70
5-Anni Ann.ti	0,56	1,09	0,77	2022	-5,57	0,12	1,86	-5,63
10-Anni Ann.ti	-	-	-	2021	2,75	-0,25	1,46	-0,34

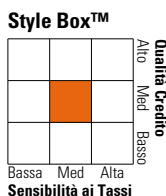
Rendimenti aggiornati al 04/02/2025

## Portafoglio 31/12/2024



Asset Allocation %	Netta
Azioni	0,00
Obbligazioni	98,14
Liquidità	-1,77
Altro	3,63

## Fixed Income Style Box™



Duration Effettiva	4,25
Maturità effettiva	17,02
Qualità Credito Media	BBB

Credit Quality %	Fond	Credit Quality %	Fond
AAA	0,00	BBB	46,34
AA	3,44	BB	23,06
A	24,04	B	2,03
		Below B	0,00
		Not Rated	1,09

## Titoli principali

Nome	Settore	%
2 Year Treasury Note Future...	—	4,18
Greenko Solar (Mauritius)...	—	1,68
Prudential Funding Asia PLC...	—	1,61
Network I2I Ltd. 5.65%	—	1,59
Indonesia (Republic of) 6.625%	—	1,56
Globe Telecom, Inc. 4.2%	—	1,51
Meiji Yasuda Life Insurance...	—	1,51
Woori Bank 6.375%	—	1,40
Standard Chartered PLC 7.767%	—	1,29
Indonesia (Republic of) 6.625%	—	1,26
% Primi 10 Titoli sul Patrimonio		17,59
Numero Complessivo di Titoli Azionari		0
Numero Complessivo di Titoli Obbligazionari		173

## Fixed Income Sector Weightings %

	Fondo
🏛️ Governativo	13,33
🏢 Societario	90,02
🏠 Cartolarizzazioni	0,00
🏘️ Enti Locali	0,00
🏦 Liquidità ed equivalenti	-3,60
📄 Derivati	0,25

## Coupon Range %

	Fondo
0 coupon	0,93
Da 0 a 4 cedole	22,97
Da 4 a 6 cedole	46,68
Da 6 a 8 cedole	25,00
Da 8 a 10 cedole	2,83
Da 10 a 12 cedole	0,70
Oltre 12 cedole	0,89

## Scadenze %

	Fondo
da 1 a 3	20,63
da 3 a 5	15,08
da 5 a 7	11,91
da 7 a 10	18,32
da 10 a 15	10,91
da 15 a 20	4,33
da 20 a 30	9,44
oltre 30	1,43

## Anagrafica

Società di Gestione	Schroder Investment Management (Europe) S.A.	Patrimonio Classe (Mln)	0,00 USD	Investimento Min. Ingresso	1.000 EUR
Telefono	+352 341 342 202	Domicilio	LUSSEMBURGO	Investimento Min. Successivo	1.000 USD
Web	www.schroders.com	Valuta del Fondo	USD	T.E.R.	1,28%
Data di Partenza	06/08/2018	UCITS	Si	Spese correnti	1,27%
Nome del Gestore	Peng Fong Ng	Inc/Acc	Acc	Commissione di incentivo	0,00%
Data Inizio Gestione	06/08/2018	ISIN	LU1859243781		
NAV (04/02/2025)	USD 109,99				
Patrimonio Netto (Mln)	216,71 USD				

(31/12/2024)