

Schroder International Selection Fund Asian Credit Opportunities A Distribution USD

Categoria Morningstar™

Obbligazionari Asia

Benchmark Morningstar

Morningstar Asia USD Broad Market Bond
GR USD
Usato nel Report

Benchmark Dichiarato

JPM Asia Credit TR USD

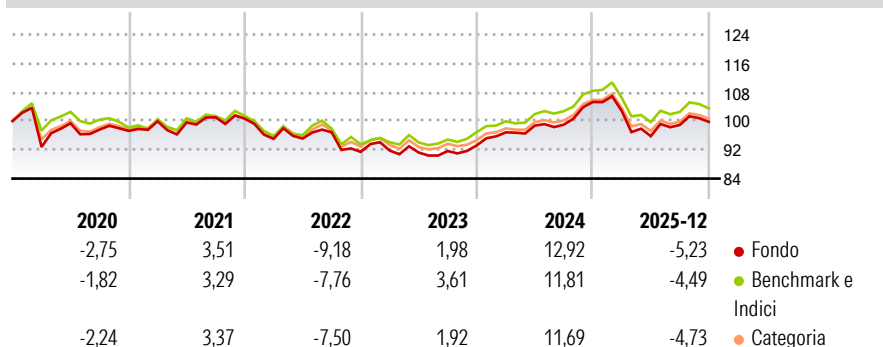
Morningstar Rating™

★★★

Obiettivo d'Investimento Dichiarato

The Fund aims to provide capital growth and income in excess of the JP Morgan Asia Credit index after fees have been deducted over a three to five year period by investing in fixed and floating rate securities issued by companies in Asia.

Rendimenti



Misure di Rischio

3Y Alpha	-0,37	3Y Sharpe Ratio	0,03
3Y Beta	0,95	3Y Std Dev	6,69
3Y R-Squared	89,64	3Y Risk	Med
3Y Info Ratio	-0,32	5Y Risk	Med
3Y Tracking Error	1,53	10Y Risk	-

Basati su Morningstar Asia USD Broad Market Bond GR USD (dove applicabile)

Rend. Cumulati %


	Fondo	Bmk	Cat
3-Mesi	-1,70	-2,05	-1,85
6-Mesi	0,59	-0,13	0,25
1-Anno	-5,90	-5,76	-5,82
3-Anni Ann.ti	1,74	2,51	1,69
5-Anni Ann.ti	0,20	0,67	0,27
10-Anni Ann.ti	-	-	-

Rendimenti aggiornati al 29/01/2026

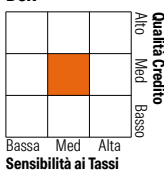
Rendimenti Trimestrali %

	Q1	Q2	Q3	Q4
2026	-	-	-	-
2025	-2,38	-6,80	3,27	0,87
2024	3,88	1,92	0,28	6,36
2023	0,40	-0,59	0,46	1,71
2022	-5,58	0,08	1,83	-5,63

Portafoglio 31/12/2025



Fixed Income Style Box™



Fixed Income Sector Weightings %

	Fondo
Governativo	6,14
Societario	92,31
Cartolarizzazioni	0,00
Enti Locali	0,00
Liquidità ed equivalenti	1,54
Derivati	0,01

Coupon Range %

	Fondo
0 coupon	0,00
Da 0 a 4 cedole	16,29
Da 4 a 6 cedole	50,70
Da 6 a 8 cedole	30,35
Da 8 a 10 cedole	2,05
Da 10 a 12 cedole	0,61
Oltre 12 cedole	0,00

Credit Quality %

	0		0
AAA	0,99	BBB	44,17
AA	1,48	BB	21,36
A	26,21	B	4,69
		Below B	0,48
		Not Rated	0,62

Titoli principali

Nome	Settore	%
Prudential Funding Asia PLC...	—	2,02
Bank Negara Indonesia...	—	1,85
Alibaba Group Holding Ltd. 4%	—	1,78
Studio City Finance Limited...	—	1,53
Shinhan Bank Co Ltd. 5.75%	—	1,52
FWD Group Holdings Ltd. 7.784%	—	1,48
Scentre Group Trust 1 5.35%	—	1,43
Far East Horizon Ltd. 5.875%	—	1,36
AIA Group Ltd, Hong Kong 3.58%	—	1,36
Tongyang Life Insurance...	—	1,33
% Primi 10 Titoli sul Patrimonio		15,65
Numero Complessivo di Titoli Azionari		0
Numero Complessivo di Titoli Obbligazionari		140

Anagrafica

Società di Gestione	Schroder Investment Management (Europe) S.A.	Patrimonio Classe (Mln)	1,50 USD	Investimento Min. Ingresso	1.000 EUR
Telefono	+352 341 342 202	(29/01/2026)		Investimento Min. Successivo	1.000 USD
Web	www.schroders.com	Domicilio	LUSSEMBURGO	T.E.R.	1,29%
Data di Partenza	06/08/2018	Valuta del Fondo	USD	Spese correnti	1,28%
Nome del Gestore	Peng Fong Ng	UCITS	Si	Commissione di incentivo	0,00%
Data Inizio Gestione	06/08/2018	Inc/Acc	Inc		
NAV (29/01/2026)	USD 82,28	ISIN	LU1859243864		
Patrimonio Netto (Mln)	182,10 USD				
(31/12/2025)					