

Schroder International Selection Fund Asian Credit Opportunities A

Categoria Morningstar™

Accumulation EUR Hedged

Benchmark Morningstar

JPM Asia Credit

Usato nel Report

Benchmark Dichiarato

JPM Asia Credit TR USD

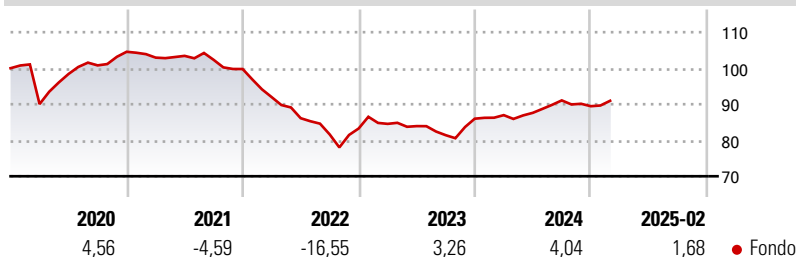
Morningstar Rating™

Senza rating

Obiettivo d'Investimento Dichiarato

The Fund aims to provide capital growth and income in excess of the JP Morgan Asia Credit index after fees have been deducted over a three to five year period by investing in fixed and floating rate securities issued by companies in Asia.

Rendimenti



Misure di Rischio

3Y Alpha	-	3Y Sharpe Ratio	-0,48
3Y Beta	-	3Y Std Dev	7,01
3Y R-Squared	-	3Y Risk	-
3Y Info Ratio	-	5Y Risk	-
3Y Tracking Error	-	10Y Risk	-

Rend. Cumulati %

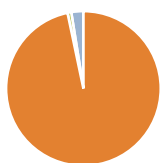
Periodo	Fondo
3-Mesi	0,53
6-Mesi	0,72
1-Anno	4,70
3-Anni Ann.ti	-0,07
5-Anni Ann.ti	-1,82
10-Anni Ann.ti	-

Rendimenti aggiornati al 11/03/2025

Rendimenti

Periodo	Q1	Q2	Q3	Q4
2025	-	-	-	-
2024	1,15	0,73	3,94	-1,77
2023	1,54	-0,74	-3,00	5,63
2022	-7,82	-6,36	-5,23	2,02
2021	-1,56	0,48	-1,07	-2,50

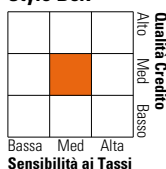
Portafoglio 28/02/2025



Asset Allocation %	Netta
Azioni	0,00
Obbligazioni	96,70
Liquidità	0,77
Altro	2,53

Fixed Income

Style Box™



Metrica	Fondo
Duration Effettiva	4,55
Maturità effettiva	18,72
Qualità Credito Media	BBB

Credit Quality %

Rating	Fond	Credit Quality %	Fond
AAA	0,00	BBB	47,18
AA	4,19	BB	23,31
A	22,92	B	2,43
		Below B	0,00
		Not Rated	-0,04

Titoli principali

Nome	Settore	%
2 Year Treasury Note Future...	—	3,54
Prudential Funding Asia PLC...	—	1,55
Network I2I Ltd. 5.65%	—	1,52
Indonesia (Republic of) 6.625%	—	1,47
Meiji Yasuda Life Insurance...	—	1,44
Globe Telecom, Inc. 4.2%	—	1,44
Scentre Management Ltd. In...	—	1,42
Philippines (Republic Of)...	—	1,41
United States Treasury Bills...	—	1,40
Bank Negara Indonesia...	—	1,37
% Primi 10 Titoli sul Patrimonio		16,55
Numero Complessivo di Titoli Azionari		0
Numero Complessivo di Titoli Obbligazionari		177

Fixed Income Sector Weightings %

Settore	Fondo
Governativo	14,58
Societario	87,36
Cartolarizzazioni	0,00
Enti Locali	0,00
Liquidità ed equivalenti	-1,96
Derivati	0,02

Coupon Range %	Fondo
0 coupon	0,91
Da 0 a 4 cedole	18,78
Da 4 a 6 cedole	48,85
Da 6 a 8 cedole	27,08
Da 8 a 10 cedole	3,67
Da 10 a 12 cedole	0,40
Oltre 12 cedole	0,30

Scadenze %

Scadenza	Fondo
da 1 a 3	19,90
da 3 a 5	11,99
da 5 a 7	12,32
da 7 a 10	16,50
da 10 a 15	11,18
da 15 a 20	3,74
da 20 a 30	13,92
oltre 30	1,23

Anagrafica

Società di Gestione	Schroder Investment Management (Europe) S.A.	Patrimonio Classe (Mln)	0,83 USD	Investimento Min. Ingresso	1.000 EUR
Telefono	+352 341 342 202	Domicilio	LUSSEMBURGO	Investimento Min. Successivo	1.000 EUR
Web	www.schroders.com	Valuta del Fondo	EUR	T.E.R.	1,31%
Data di Partenza	06/08/2018	UCITS	Si	Spese correnti	1,31%
Nome del Gestore	Peng Fong Ng	Inc/Acc	Acc	Commissione di incentivo	0,00%
Data Inizio Gestione	06/08/2018	ISIN	LU1859244169		
NAV (11/03/2025)	EUR 98,24				
Patrimonio Netto (Mln)	228,53 USD				

(28/02/2025)