

# Schroder International Selection Fund Asian Credit Opportunities C Accumulation

Categoria Morningstar™  
**EUR Hedged**

Benchmark Morningstar

Not Categorized  
Usato nel Report

Benchmark Dichiarato

JPM Asia Credit TR USD

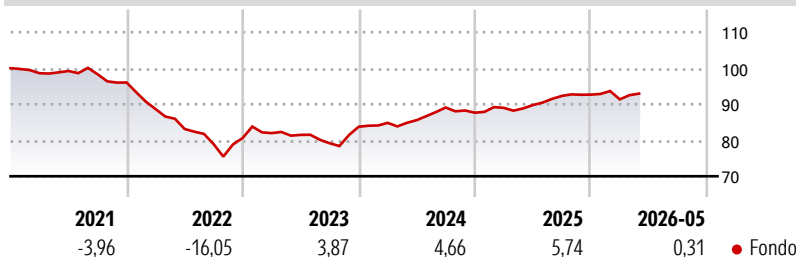
Morningstar Rating™

Senza rating

## Obiettivo d'Investimento Dichiarato

The Fund aims to provide capital growth and income in excess of the JP Morgan Asia Credit index after fees have been deducted over a three to five year period by investing in fixed and floating rate securities issued by companies in Asia.

## Rendimenti



## Misure di Rischio

3Y Alpha	-	3Y Sharpe Ratio	0,40
3Y Beta	-	3Y Std Dev	4,21
3Y R-Squared	-	3Y Risk	-
3Y Info Ratio	-	5Y Risk	-
3Y Tracking Error	-	10Y Risk	-

## Rend. Cumulati %

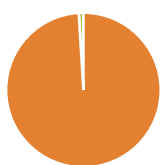
Periodo	Fondo
3-Mesi	1,78
6-Mesi	0,71
1-Anno	3,85
3-Anni Ann.ti	4,36
5-Anni Ann.ti	-1,28
10-Anni Ann.ti	-

Rendimenti aggiornati al 26/06/2026

## Rendimenti

Periodo	Q1	Q2	Q3	Q4
2026	-1,43	-	-	-
2025	1,54	0,86	2,84	0,40
2024	1,29	0,89	4,09	-1,62
2023	1,69	-0,59	-2,86	5,78
2022	-7,69	-6,22	-5,08	2,17

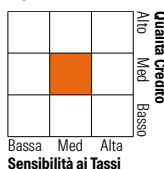
## Portafoglio 31/05/2026



Asset Allocation %	Netta
● Azioni	0,00
● Obbligazioni	99,04
● Liquidità	0,96
● Altro	0,00

## Fixed Income Style

### Box™



Stile	Fondo
Duration Effettiva	4,52
Maturità effettiva	17,14
Qualità Credito Media	BB

## Credit Quality %

Qualità	Fond	Qualità	Fond
AAA	0,00	BBB	42,39
AA	0,00	BB	25,98
A	24,48	B	5,54
		Below B	1,11
		Not Rated	0,49

## Titoli principali

Nome	Settore	%
FWD Group Holdings Ltd.	—	2,27
Meiji Yasuda Life Insurance...	—	2,11
Daiichi Life Insurance Co...	—	1,89
Melco Resorts Finance...	—	1,54
Prudential Funding Asia PLC...	—	1,46
Scentre Group Trust 1	—	1,37
CAS Capital No. 2 Ltd.	—	1,32
Woori Bank	—	1,31
Alibaba Group Holding Ltd.	—	1,31
Tongyang Life Insurance...	—	1,24
% Primi 10 Titoli sul Patrimonio		15,81
Numero Complessivo di Titoli Azionari		0
Numero Complessivo di Titoli Obbligazionari		167

## Fixed Income Sector Weightings %

Settore	Fondo
🏛️ Governativo	5,46
⚙️ Societario	93,58
🏠 Cartolarizzazioni	0,00
🏢 Enti Locali	0,00
🏥 Liquidità ed equivalenti	0,91
📄 Derivati	0,05

Coupon Range %	Fondo
0 coupon	0,00
Da 0 a 4 cedole	10,87
Da 4 a 6 cedole	44,15
Da 6 a 8 cedole	38,62
Da 8 a 10 cedole	5,13
Da 10 a 12 cedole	1,23
Oltre 12 cedole	0,00

## Scadenze %

Scadenza	Fondo
da 1 a 3	14,67
da 3 a 5	11,61
da 5 a 7	10,79
da 7 a 10	34,99
da 10 a 15	10,03
da 15 a 20	2,21
da 20 a 30	11,42
oltre 30	0,19

## Anagrafica

Società di Gestione	Schroder Investment Management (Europe) S.A.	Patrimonio Classe (Mln)	0,01 USD	Investimento Min. Ingresso	1.000 EUR
Telefono	+352 341 342 202	Domicilio	LUSSEMBURGO	Investimento Min. Successivo	1.000 EUR
Web	www.schroders.com	Valuta del Fondo	EUR	T.E.R.	0,75%
Data di Partenza	06/08/2018	UCITS	Si	Spese correnti	0,71%
Nome del Gestore	Peng Fong Ng	Inc/Acc	Acc	Commissione di incentivo	0,00%
Data Inizio Gestione	06/08/2018	ISIN	LU1859244243		
NAV (26/06/2026)	EUR 106,64				
Patrimonio Netto (Mln)	250,12 USD				

(31/05/2026)

[See disclosures for more details](#)

© 2026 Morningstar Italia. Tutti i diritti sono riservati. Le informazioni qui contenute: (1) sono proprietà di Morningstar, (2) non possono essere copiate, (3) non costituiscono consiglio di investimento; (4) sono fornite con scopi informativi; (5) sono ritenute attendibili da Morningstar che, pertanto, ne garantisce il maggior grado di accuratezza e completezza possibile, fatto salvo il caso in cui queste Le siano state fornite in modo errato e/o non completo dalle relative società prodotte; (6) sono estratte dai dati del fondo disponibili e riferiti a date temporali diverse. Morningstar non è responsabile per qualunque danno o perdita derivante da qualunque uso delle informazioni e chi visiona tali informazioni sarà responsabile dell'uso che andrà a farne. Non vi è naturalmente garanzia alcuna che i risultati del passato trovino un riscontro nel futuro.

MORNINGSTAR