

Schroder International Selection Fund Asian Credit Opportunities I

Categoria Morningstar™

Accumulation EUR Hedged

Benchmark Morningstar

JP Morgan Asia Credit

Usato nel Report

Benchmark Dichiarato

JPM Asia Credit TR USD

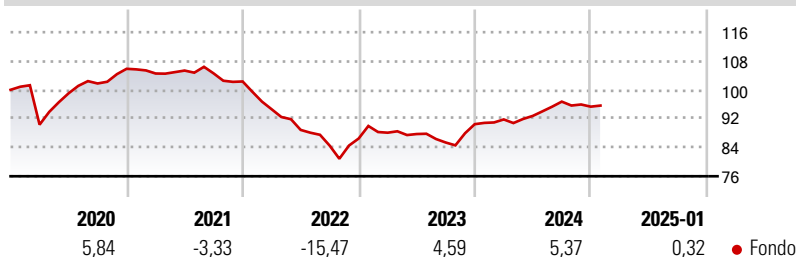
Morningstar Rating™

Senza rating

Obiettivo d'Investimento Dichiarato

The Fund aims to provide capital growth and income in excess of the JP Morgan Asia Credit index after fees have been deducted over a three to five year period by investing in fixed and floating rate securities issued by companies in Asia.

Rendimenti



Misure di Rischio

3Y Alpha	-	3Y Sharpe Ratio	-0,49
3Y Beta	-	3Y Std Dev	7,13
3Y R-Squared	-	3Y Risk	-
3Y Info Ratio	-	5Y Risk	-
3Y Tracking Error	-	10Y Risk	-

Rend. Cumulati %

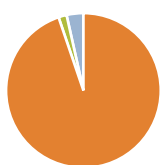
Periodo	Rend. Cumulati %
3-Mesi	-0,05
6-Mesi	0,90
1-Anno	5,13
3-Anni Ann.ti	-1,24
5-Anni Ann.ti	-1,09
10-Anni Ann.ti	-

Rendimenti aggiornati al 04/02/2025

Rendimenti

Periodo	Q1	Q2	Q3	Q4
2025	-	-	-	-
2024	1,46	1,06	4,28	-1,45
2023	1,86	-0,42	-2,69	5,97
2022	-7,54	-6,06	-4,91	2,35
2021	-1,24	0,78	-0,75	-2,15

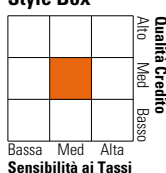
Portafoglio 31/12/2024



Asset Allocation %	Netta
Azioni	0,00
Obbligazioni	98,14
Liquidità	-1,77
Altro	3,63

Fixed Income

Style Box™



Sensibilità ai Tassi

Metrica	Fondo
Duration Effettiva	4,25
Maturità effettiva	17,02
Qualità Credito Media	BBB

Credit Quality %

Rating	Fond	Credit Quality %	Fond
AAA	0,00	BBB	46,34
AA	3,44	BB	23,06
A	24,04	B	2,03
		Below B	0,00
		Not Rated	1,09

Titoli principali

Nome	Settore	%
2 Year Treasury Note Future...	—	4,18
Greenko Solar (Mauritius)...	—	1,68
Prudential Funding Asia PLC...	—	1,61
Network I2I Ltd. 5.65%	—	1,59
Indonesia (Republic of) 6.625%	—	1,56
Globe Telecom, Inc. 4.2%	—	1,51
Meiji Yasuda Life Insurance...	—	1,51
Woori Bank 6.375%	—	1,40
Standard Chartered PLC 7.767%	—	1,29
Indonesia (Republic of) 6.625%	—	1,26
% Primi 10 Titoli sul Patrimonio		17,59
Numero Complessivo di Titoli Azionari		0
Numero Complessivo di Titoli Obbligazionari		173

Fixed Income Sector Weightings %

Settore	Fondo
Governativo	13,33
Societario	90,02
Cartolarizzazioni	0,00
Enti Locali	0,00
Liquidità ed equivalenti	-3,60
Derivati	0,25

Coupon Range %

Range	Fondo
0 coupon	0,93
Da 0 a 4 cedole	22,97
Da 4 a 6 cedole	46,68
Da 6 a 8 cedole	25,00
Da 8 a 10 cedole	2,83
Da 10 a 12 cedole	0,70
Oltre 12 cedole	0,89

Scadenze %

Scadenza	Fondo
da 1 a 3	20,63
da 3 a 5	15,08
da 5 a 7	11,91
da 7 a 10	18,32
da 10 a 15	10,91
da 15 a 20	4,33
da 20 a 30	9,44
oltre 30	1,43

Anagrafica

Società di Gestione	Schroder Investment Management (Europe) S.A.	Patrimonio Classe (Mln)	0,01 USD	Investimento Min. Ingresso	5.000.000 EUR
Telefono	+352 341 342 202	Domicilio	LUSSEMBURGO	Investimento Min. Successivo	2.500.000 EUR
Web	www.schroders.com	Valuta del Fondo	EUR	T.E.R.	0,06%
Data di Partenza	06/08/2018	UCITS	Si	Spese correnti	0,06%
Nome del Gestore	Peng Fong Ng	Inc/Acc	Acc	Commissione di incentivo	0,00%
Data Inizio Gestione	06/08/2018	ISIN	LU1859244599		
NAV (04/02/2025)	EUR 105,00				
Patrimonio Netto (Mln)	216,71 USD				

(31/12/2024)