

# BlackRock Funds I ICAV - BlackRock Advantage Asia ex Japan Equity Fund D GBP

**Categoria Morningstar™**  
**Hedged Acc**

**Benchmark Morningstar**

Not Categorized  
Usato nel Report

**Benchmark Dichiarato**

MSCI AC Asia Ex Japan NR USD

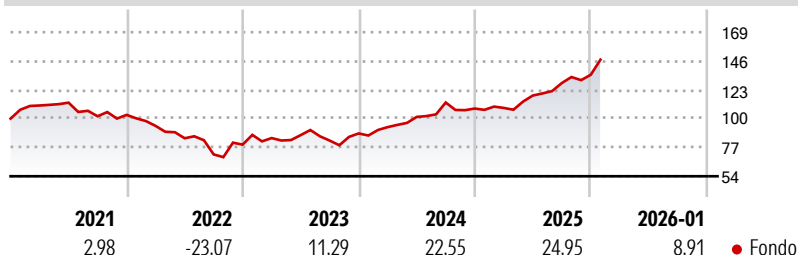
**Morningstar Rating™**

Senza rating

## Obiettivo d'Investimento Dichiarato

The investment objective of the fund is to achieve long-term capital growth. In order to achieve its investment objective, the Fund invests at least 70% of its Net Asset Value in the equity and equity-related instruments of companies domiciled in, listed in, or the main business of which is in, Asia (not including Japan).

## Rendimenti



## Misure di Rischio

3Y Alpha	-	3Y Sharpe Ratio	1,13
3Y Beta	-	3Y Std Dev	13,68
3Y R-Squared	-	3Y Risk	-
3Y Info Ratio	-	5Y Risk	-
3Y Tracking Error	-	10Y Risk	-

## Rend. Cumulati %


	Fondo
3-Mesi	11,54
6-Mesi	21,86
1-Anno	35,83
3-Anni Ann.ti	20,35
5-Anni Ann.ti	4,97
10-Anni Ann.ti	-

Rendimenti aggiornati al 12/02/2026

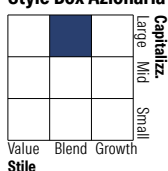
## Rendimenti Trimestrali %

	Q1	Q2	Q3	Q4
2026	-	-	-	-
2025	0,45	9,10	8,40	5,18
2024	5,74	8,74	11,35	-4,28
2023	6,64	2,79	-5,04	6,91
2022	-8,55	-10,46	-15,28	10,88

## Portafoglio 31/12/2025



## Style Box Azionaria

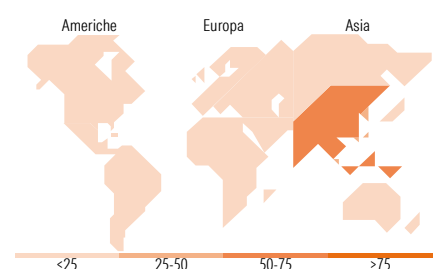


## Mkt Cap %

	Fondo
Giant	66,48
Large	24,15
Medium	8,51
Small	0,83
Micro	0,02

## Capitalizzazione media di mercato

	Fondo
Ave Mkt Cap USD	74.241,53



## Titoli principali

Nome	Settore	%
Taiwan Semiconductor...		9,88
Tencent Holdings Ltd		6,30
Samsung Electronics Co Ltd		4,72
Alibaba Group Holding Ltd...		3,39
SK Hynix Inc		3,10
Hon Hai Precision Industry...		2,19
AIA Group Ltd		1,64
HDFC Bank Ltd		1,38
Bharti Airtel Ltd		1,32
DBS Group Holdings Ltd		1,16
% Primi 10 Titoli sul Patrimonio		35,07
Numero Complessivo di Titoli Azionari		407
Numero Complessivo di Titoli Obbligazionari		0

## Distribuzione Settoriale %

	Fondo
<b>Ciclico</b>	<b>38,35</b>
Materie Prime	3,47
Beni di Consumo Ciclici	13,93
Finanza	19,51
Immobiliare	1,44
<b>Sensibile</b>	<b>55,61</b>
Telecomunicazioni	12,29
Energia	2,81
Beni Industriali	7,23
Tecnologia	33,29
<b>Difensivo</b>	<b>6,04</b>
Beni Difensivi	1,81
Salute	3,19
Servizi di Pubblica Utilità	1,05

## Ripartizione Geografica %

	Fondo
<b>America</b>	<b>1,42</b>
Stati Uniti	1,42
Canada	0,00
America Latina e Centrale	0,00
<b>Europa</b>	<b>0,00</b>
Regno Unito	0,00
Europa Occidentale - Euro	0,00
Europa Occidentale - Non Euro	0,00
Europa dell'Est	0,00
Africa	0,00
Medio Oriente	0,00
<b>Asia</b>	<b>98,58</b>
Giappone	0,00
Australasia	0,00
Asia - Paesi Sviluppati	45,80
Asia - Emergente	52,78

## Anagrafica

Società di Gestione	BlackRock Asset Management Ireland Ltd	Patrimonio Classe (Mln)	0,26 GBP	Investimento Min. Ingresso	5.000 GBP
Telefono	-	(12/02/2026)		Investimento Min. Successivo	1.000 GBP
Web	www.blackrock.com	Domicilio	IRLANDA	T.E.R.	-
Data di Partenza	19/07/2018	Valuta del Fondo	GBP	Spese correnti	0,45%
Nome del Gestore	-	UCITS	Si	Commissione di incentivo	-
Data Inizio Gestione	19/07/2018	Inc/Acc	Acc		
NAV (12/02/2026)	GBP 188,91	ISIN	IE00BG1DFH12		
Patrimonio Netto (Mln)	232,58 USD				

(31/12/2025)