

# BlackRock Funds ICAV - BlackRock Advantage Emerging Markets Equity Fund X USD

Categoria Morningstar™

Acc Paesi Emergenti

Benchmark Morningstar

Morningstar Emerging Markets Target

Market Exposure NR USD

Usato nel Report

Benchmark Dichiarato

MSCI EM NR USD

Morningstar Rating™

★★★★

## Obiettivo d'Investimento Dichiarato

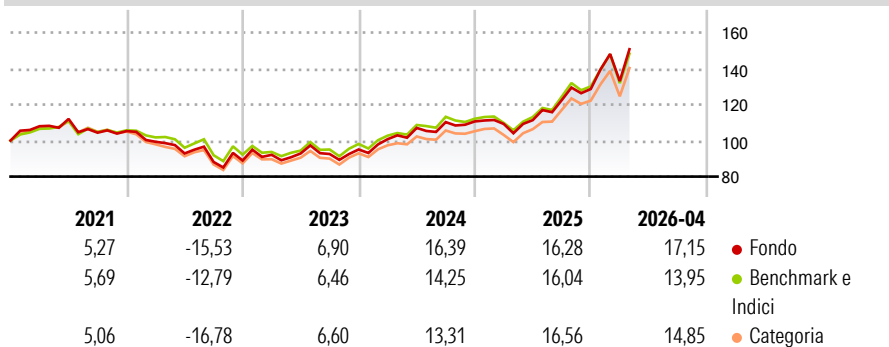
The investment objective of the Fund (for the purposes of this section) is to achieve long-term capital growth. In order to achieve its investment objective, the Fund invests at least 70% of its Net Asset Value in the equity and equity-related instruments (namely, total return swaps and futures as further described below) of companies domiciled in, listed in, or the main business of which is in, emerging markets. These instruments will be listed or traded on the Regulated Markets set out in Appendix E. The Fund does not have any specific industry focus.

## Misure di Rischio

3Y Alpha	1,55	3Y Sharpe Ratio	1,05
3Y Beta	0,99	3Y Std Dev	14,98
3Y R-Squared	98,42	3Y Risk	Med
3Y Info Ratio	0,78	5Y Risk	Med
3Y Tracking Error	2,14	10Y Risk	-

Basati su Morningstar Emerging Markets Target Market Exposure NR USD (dove applicabile)


## Rendimenti



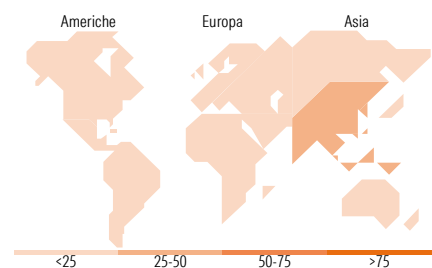
Rend. Cumulati %	Fondo	Bnk	Cat	Rendimenti Trimestrali %	Q1	Q2	Q3	Q4
3-Mesi	8,08	6,38	6,62	2026	3,38	-	-	-
6-Mesi	16,44	12,35	13,62	2025	-1,26	1,94	9,99	5,03
1-Anno	44,82	40,23	41,55	2024	6,05	6,19	3,00	0,35
3-Anni Ann.ti	19,16	17,52	16,91	2023	3,57	0,82	-0,33	2,72
5-Anni Ann.ti	6,86	6,79	5,58	2022	-5,64	-6,51	-5,12	0,92
10-Anni Ann.ti	-	-	-					

Rendimenti aggiornati al 30/04/2026

## Portafoglio 31/03/2026



Style Box Azionaria	Mkt Cap %	Fondo
Giant		59,40
Large		28,48
Medium		11,00
Small		1,13
Micro		0,00
Capitalizzazione media di mercato		
Ave Mkt Cap USD		64.809,5



## Titoli principali

Nome	Settore	%
Taiwan Semiconductor...		8,39
BlackRock ICS USD...		8,22
Samsung Electronics Co Ltd		5,59
Tencent Holdings Ltd		4,07
SK Hynix Inc		2,78
Alibaba Group Holding Ltd...		1,96
Delta Electronics Inc		0,99
AI Rajhi Bank		0,99
China Construction Bank Corp...		0,97
Hon Hai Precision Industry...		0,94
% Primi 10 Titoli sul Patrimonio		34,89
Numero Complessivo di Titoli Azionari		357
Numero Complessivo di Titoli Obbligazionari		0

Distribuzione Settoriale %	Fondo
<b>Ciclico</b>	<b>38,39</b>
Materie Prime	5,56
Beni di Consumo Ciclici	9,40
Finanza	22,43
Immobiliare	1,00
<b>Sensibile</b>	<b>54,70</b>
Telecomunicazioni	8,73
Energia	4,71
Beni Industriali	6,75
Tecnologia	34,51
<b>Difensivo</b>	<b>6,91</b>
Beni Difensivi	2,23
Salute	3,38
Servizi di Pubblica Utilità	1,30

Ripartizione Geografica %	Fondo
<b>America</b>	<b>7,02</b>
Stati Uniti	1,11
Canada	0,00
America Latina e Centrale	5,91
<b>Europa</b>	<b>12,23</b>
Regno Unito	0,00
Europa Occidentale - Euro	0,26
Europa Occidentale - Non Euro	0,00
Europa dell'Est	2,63
Africa	3,26
Medio Oriente	6,08
<b>Asia</b>	<b>80,75</b>
Giappone	0,00
Australasia	0,00
Asia - Paesi Sviluppati	40,50
Asia - Emergente	40,25

## Anagrafica

Società di Gestione	BlackRock Asset Management Ireland Ltd	Patrimonio Classe (Mln)	0,53 USD	Investimento Min. Ingresso	1.000.000 USD
Telefono	-	Domicilio	IRLANDA	Investimento Min. Successivo	10.000 USD
Web	www.blackrock.com	Valuta del Fondo	USD	T.E.R.	-
Data di Partenza	19/07/2018	UCITS	Si	Spese correnti	0,00%
Nome del Gestore	-	Inc/Acc	Acc	Commissione di incentivo	-
Data Inizio Gestione	-	ISIN	IE00BFZ7P88		
NAV (30/04/2026)	USD 188,53				

# BlackRock Funds I ICAV - BlackRock Advantage Emerging Markets Equity Fund X USD

Patrimonio Netto (Mln)

343,29 USD

**Acc**  
(1)(2)(3)

---