

# BlackRock Funds ICAV - BlackRock Advantage Emerging Markets Equity Fund D GBP

Categoria Morningstar™  
**Hedged Acc**

Benchmark Morningstar

Not Categorized  
Usato nel Report

Benchmark Dichiarato

MSCI EM NR USD

Morningstar Rating™

Senza rating

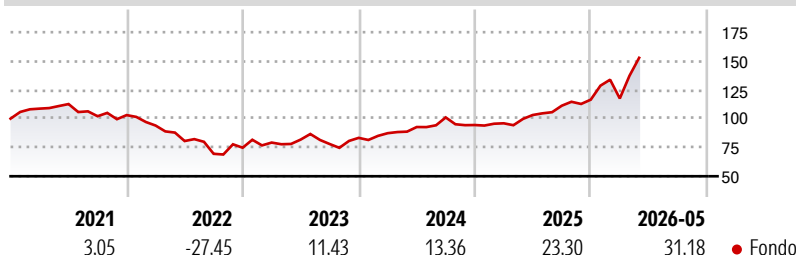
## Obiettivo d'Investimento Dichiarato

The investment objective of the Fund (for the purposes of this section) is to achieve long-term capital growth. In order to achieve its investment objective, the Fund invests at least 70% of its Net Asset Value in the equity and equityrelated instruments (namely, total return swaps and futures as further described below) of companies domiciled in, listed in, or the main business of which is in, emerging markets. These instruments will be listed or traded on the Regulated Markets set out in Appendix E. The Fund does not have any specific industry focus.

## Misure di Rischio

3Y Alpha	-	3Y Sharpe Ratio	1,15
3Y Beta	-	3Y Std Dev	18,45
3Y R-Squared	-	3Y Risk	-
3Y Info Ratio	-	5Y Risk	-
3Y Tracking Error	-	10Y Risk	-

## Rendimenti



## Rend. Cumulati %

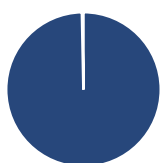
Periodo	Fondo
3-Mesi	25,09
6-Mesi	36,73
1-Anno	52,22
3-Anni Ann.ti	22,46
5-Anni Ann.ti	6,62
10-Anni Ann.ti	-

Rendimenti aggiornati al 15/06/2026

## Rendimenti Trimestrali %

Periodo	Q1	Q2	Q3	Q4
2026	0,88	-	-	-
2025	1,58	7,52	7,82	4,72
2024	4,87	6,11	9,00	-6,54
2023	5,95	3,26	-4,70	6,87
2022	-8,79	-14,31	-13,72	7,59

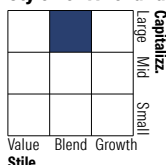
## Portafoglio 31/05/2026



### Asset Allocation %

Azioni	99,69
Obbligazioni	0,04
Liquidità	0,27
Altro	0,00

### Style Box Azionaria

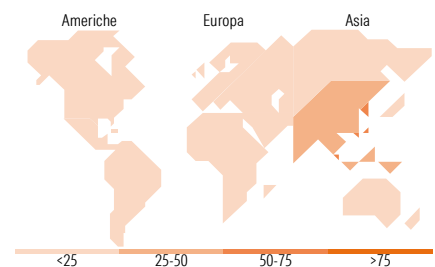


### Mkt Cap %

Capitalizz.	Fondo
Giant	61,04
Large	28,86
Medium	9,60
Small	0,50
Micro	0,00

### Capitalizzazione media di mercato

Ave Mkt Cap USD	103.481,37
-----------------	------------



## Titoli principali

Nome	Settore	%
Taiwan Semiconductor...	10,52	
Samsung Electronics Co Ltd	9,77	
SK Hynix Inc	7,83	
BlackRock ICS USD...	7,54	
Tencent Holdings Ltd	3,73	
MediaTek Inc	1,97	
Alibaba Group Holding Ltd...	1,85	
Delta Electronics Inc	1,82	
Hon Hai Precision Industry...	1,29	
% Primi 10 Titoli sul Patrimonio	46,32	
Numero Complessivo di Titoli Azionari	404	
Numero Complessivo di Titoli Obbligazionari	0	

## Distribuzione Settoriale %

Settore	Fondo
<b>Ciclico</b>	<b>31,11</b>
Materie Prime	7,09
Beni di Consumo Ciclici	5,37
Finanza	17,76
Immobiliare	0,90
<b>Sensibile</b>	<b>63,74</b>
Telecomunicazioni	5,99
Energia	5,11
Beni Industriali	5,42
Tecnologia	47,22
<b>Difensivo</b>	<b>5,15</b>
Beni Difensivi	2,11
Salute	2,16
Servizi di Pubblica Utilità	0,88

## Ripartizione Geografica %

Regione	Fondo
<b>America</b>	<b>5,96</b>
Stati Uniti	0,77
Canada	0,00
America Latina e Centrale	5,18
<b>Europa</b>	<b>9,82</b>
Regno Unito	0,00
Europa Occidentale - Euro	0,38
Europa Occidentale - Non Euro	0,00
Europa dell'Est	1,63
Africa	2,96
Medio Oriente	4,85
<b>Asia</b>	<b>84,22</b>
Giappone	0,00
Australasia	0,00
Asia - Paesi Sviluppati	50,99
Asia - Emergente	33,23

## Anagrafica

Società di Gestione	BlackRock Asset Management Ireland Ltd	Patrimonio Classe (Mln)	0,11 GBP	Investimento Min. Ingresso	5.000 GBP
Telefono	-	Domicilio	IRLANDA	Investimento Min. Successivo	1.000 GBP
Web	www.blackrock.com	Valuta del Fondo	GBP	T.E.R.	-
Data di Partenza	19/07/2018	UCITS	Si	Spese correnti	0,45%
Nome del Gestore	-	Inc/Acc	Acc	Commissione di incentivo	-
Data Inizio Gestione	-	ISIN	IE00BG1DFG05		
NAV (15/06/2026)	GBP 183,37				
Patrimonio Netto (Mln)	369,55 USD				

(31/05/2026)

See disclosures for more details

© 2026 Morningstar Italia. Tutti i diritti sono riservati. Le informazioni qui contenute: (1) sono proprietà di Morningstar, (2) non possono essere copiate, (3) non costituiscono consiglio di investimento; (4) sono fornite con scopi informativi; (5) sono ritenute attendibili da Morningstar che, pertanto, ne garantisce il maggior grado di accuratezza e completezza possibile, fatto salvo il caso in cui queste Le siano state fornite in modo errato e/o non completo dalle relative società prodotte; (6) sono estratte dai dati del fondo disponibili e riferiti a date temporali diverse. Morningstar non è responsabile per qualunque danno o perdita derivante da qualunque uso delle informazioni e chi visiona tali informazioni sarà responsabile dell'uso che andrà a farne. Non vi è naturalmente garanzia alcuna che i risultati del passato trovino un riscontro nel futuro.