

New Capital Japan Equity Fund Class JPY Ord Acc

Categoria Morningstar™

Azionari Giappone Large Cap

Benchmark Morningstar

Morningstar Japan Target Market

Exposure NR JPY

Usato nel Report

Benchmark Dichiarato

MSCI Japan NR LCL

Morningstar Rating™

★★

Obiettivo d'Investimento Dichiarato

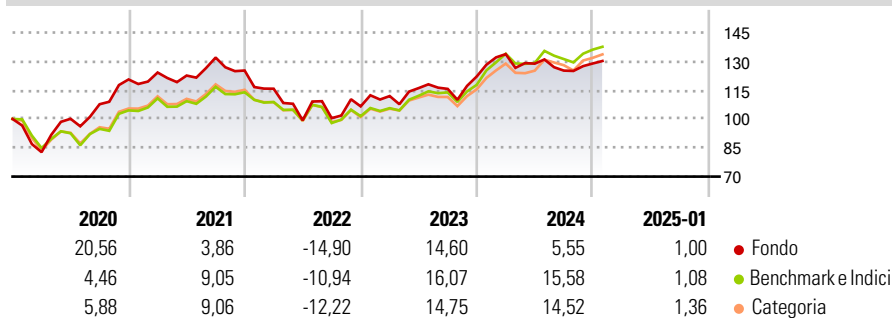
The investment objective of the Sub-Fund is principally to achieve an optimum total return. In seeking to achieve the Sub-Fund's investment objective, the Sub-Fund will primarily invest in equities and equity related securities, such as warrants and rights, issued by companies which have either their registered offices or conduct the majority of their business in Japan or which, as holding companies, invest mainly in companies which have their registered office in Japan, as well as in other investments as permitted pursuant to the investment policy of the Sub-Fund and which may be listed or traded on Recognised Markets.

Misure di Rischio

3Y Alpha	-4,98	3Y Sharpe Ratio	0,16
3Y Beta	1,09	3Y Std Dev	14,51
3Y R-Squared	88,03	3Y Risk	+Med
3Y Info Ratio	-0,88	5Y Risk	+Med
3Y Tracking Error	4,91	10Y Risk	Med

Basati su Morningstar Japan Target Market Exposure NR JPY (dove applicabile)

Rendimenti



Rend. Cumulati %	Fondo	Bmk	Cat	Rendimenti Trimestrali %	Q1	Q2	Q3	Q4
3-Mesi	4,14	6,83	6,50	2025	-	-	-	-
6-Mesi	-0,61	8,41	10,04	2025	-	-	-	-
1-Anno	1,50	9,62	9,71	2024	9,52	-3,71	-2,79	2,96
3-Anni Ann.ti	3,74	7,36	6,30	2023	5,03	3,71	-0,36	5,59
5-Anni Ann.ti	6,15	6,40	5,95	2022	-7,56	-14,22	1,13	6,12
10-Anni Ann.ti	5,69	6,88	6,75	2021	2,99	-1,25	7,65	-5,13

Rendimenti aggiornati al 31/01/2025

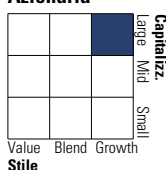
Portafoglio 31/12/2024



Asset Allocation %	Netta
● Azioni	93,19
● Obbligazioni	0,00
● Liquidità	6,81
● Altro	0,00

Style Box

Azionaria

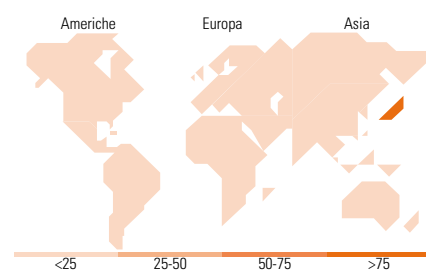


Mkt Cap %

Fondo	Fondo
Giant	68,50
Large	12,47
Medium	13,41
Small	5,62
Micro	0,00

Capitalizzazione media di mercato

Fondo	Fondo
Ave Mkt Cap JPY	4.976,48
	6,50



Titoli principali

Nome	Settore	%
Sumitomo Mitsui Financial...	🏦	7,27
Hitachi Ltd	⚙️	6,36
Tokio Marine Holdings Inc	🏠	5,89
Toyota Motor Corp	🚗	4,84
Fast Retailing Co Ltd	🛍️	4,75
Tokyu Corp	🏠	4,50
Daito Trust Construction Co...	🏠	4,30
Mitsui & Co Ltd	⚙️	4,22
Mitsubishi UFJ Financial...	🏦	4,07
Mitsui O.S.K. Lines Ltd	⚙️	3,94
% Primi 10 Titoli sul Patrimonio		50,13
Numero Complessivo di Titoli Azionari		32
Numero Complessivo di Titoli Obbligazionari		0

Distribuzione Settoriale %

Fondo	Fondo
Ciclico	49,36
🏠 Materie Prime	3,50
🏠 Beni di Consumo Ciclici	20,56
🏠 Finanza	20,69
🏠 Immobiliare	4,62
Sensibile	46,89
📞 Telecomunicazioni	9,19
⚡ Energia	-
⚙️ Beni Industriali	21,46
💻 Tecnologia	16,24
Difensivo	3,75
🛒 Beni Difensivi	-
🏥 Salute	3,75
💡 Servizi di Pubblica Utilità	-

Ripartizione Geografica %

Fondo	Fondo
America	0,00
Stati Uniti	0,00
Canada	0,00
America Latina e Centrale	0,00
Europa	0,00
Regno Unito	0,00
Europa Occidentale - Euro	0,00
Europa Occidentale - Non Euro	0,00
Europa dell'Est	0,00
Africa	0,00
Medio Oriente	0,00
Asia	100,00
Giappone	100,00
Australasia	0,00
Asia - Paesi Sviluppati	0,00
Asia - Emergente	0,00

Anagrafica

Società di Gestione	EFG Asset Management (UK) Ltd	Patrimonio Classe (Mln)	1.298,97 JPY	Investimento Min. Ingresso	1.000.000 JPY
Telefono	+44 20 7491 9111	Domicilio	IRLANDA	Investimento Min. Successivo	100.000 JPY
Web	www.efgam.com	Valuta del Fondo	JPY	T.E.R.	1,66%
Data di Partenza	02/07/2018	UCITS	Si	Spese correnti	1,70%
Nome del Gestore	Michele Malingamba	Inc/Acc	Acc	Commissione di incentivo	-
Data Inizio Gestione	01/05/1998	ISIN	IE00BF4J1936		
NAV (31/01/2025)	JPY 9.811,59				

New Capital Japan Equity Fund Class JPY Ord Acc

Patrimonio Netto (Mln) 10.204,31 JPY

(31/12/2024)