

CT (Lux) - European High Yield Bond 3FH (CHF Accumulation Shares)

Categoria Morningstar™

Obbligazionari Altro

Benchmark Morningstar

Not Categorized

Usato nel Report

Benchmark Dichiarato

ICE BofA EurCcy HY ExSubFin Ctd TR EUR

Morningstar Rating™

Senza rating

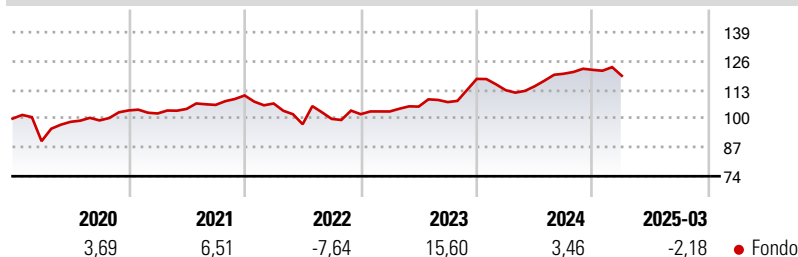
Obiettivo d'Investimento Dichiarato

The Portfolio seeks to achieve a total return from income and capital appreciation by investing principally in Euro or Sterling denominated fixed income securities that are rated below Investment Grade. The Portfolio will principally invest in fixed income securities issued by companies domiciled in Europe, or with significant European operations. The Portfolio may invest in CoCos (not exceeding 10% of the Portfolio's Net Asset Value).

Misure di Rischio

3Y Alpha	-	3Y Sharpe Ratio	0,18
3Y Beta	-	3Y Std Dev	8,81
3Y R-Squared	-	3Y Risk	-
3Y Info Ratio	-	5Y Risk	-
3Y Tracking Error	-	10Y Risk	-

Rendimenti



Rend. Cumulati %

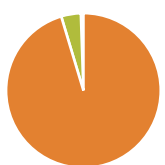
Periodo	Rend. Cumulati %
3-Mesi	0,28
6-Mesi	0,98
1-Anno	8,34
3-Anni Ann.ti	4,71
5-Anni Ann.ti	4,93
10-Anni Ann.ti	-

Rendimenti aggiornati al 16/04/2025

Rendimenti

Periodo	Q1	Q2	Q3	Q4
2025	-2,18	-	-	-
2024	-4,32	1,60	4,91	1,45
2023	1,20	2,14	1,93	9,72
2022	-3,27	-8,75	2,45	2,14
2021	-1,32	2,01	1,73	4,01

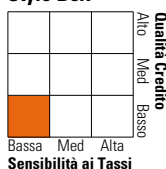
Portafoglio 31/03/2025



Asset Allocation %	Netta
● Azioni	0,00
● Obbligazioni	95,36
● Liquidità	4,11
● Altro	0,53

Fixed Income

Style Box™



Duration Effettiva	Fondo
2,45	
Maturità effettiva	Fondo
-	
Qualità Credito Media	Fondo
BB	

Credit Quality %

Fond	Credit Quality %	Fond	Credit Quality %
o	o	o	o
AAA	3,71	BBB	4,45
AA	0,00	BB	58,77
A	0,00	B	27,64
		Below B	4,93
		Not Rated	0,51

Titoli principali

Nome	Settore	%
BlackRock ICS Euro Liq Prem...	-	3,38
Lorca Telecom Bondco S.A.U. 4%	-	1,23
BlackRock ICS Sterling Liq...	-	1,02
TenneT Holding B.V. 2.374%	-	0,92
INEOS Finance PLC 6.375%	-	0,90
EMRLD Borrower LP / Emerald...	-	0,90
Telefonica Europe B V 3.875%	-	0,87
Iqvia Inc 2.25%	-	0,87
Telefonica Europe B V 5.7522%	-	0,86
Kane Bidco Ltd. 6.5%	-	0,82
% Primi 10 Titoli sul Patrimonio		11,77
Numero Complessivo di Titoli Azionari		0
Numero Complessivo di Titoli Obbligazionari		301

Fixed Income Sector Weightings %

Settore	Fondo
🏛️ Governativo	1,14
⚙️ Societario	94,73
🏠 Cartolarizzazioni	0,00
🏢 Enti Locali	0,00
📄 Liquidità ed equivalenti	4,13
📄 Derivati	0,00
Coupon Range %	Fondo
0 coupon	0,00
Da 0 a 4 cedole	30,33
Da 4 a 6 cedole	33,84
Da 6 a 8 cedole	25,43
Da 8 a 10 cedole	9,14
Da 10 a 12 cedole	1,26
Oltre 12 cedole	0,00

Scadenze %

Periodo	Fondo
da 1 a 3	21,02
da 3 a 5	35,45
da 5 a 7	18,19
da 7 a 10	2,23
da 10 a 15	0,22
da 15 a 20	0,00
da 20 a 30	0,89
oltre 30	19,95

Anagrafica

Società di Gestione	Threadneedle Management Luxembourg S.A.	Patrimonio Classe (Mln)	0,09 CHF	Investimento Min. Ingresso	-
Telefono	+44 (0)20 7464 5437	Domicilio	LUSSEMBURGO	Investimento Min. Successivo	-
Web	www.columbiathreadneedle.com	Valuta del Fondo	CHF	T.E.R.	0,77%
Data di Partenza	29/08/2018	UCITS	Si	Spese correnti	0,77%
Nome del Gestore	-	Inc/Acc	Acc	Commissione di incentivo	-
Data Inizio Gestione	29/08/2018	ISIN	LU1829333761		
NAV (16/04/2025)	CHF 11,07				
Patrimonio Netto (Mln)	280,97 EUR				

(31/03/2025)