

CT (Lux) - Pan European Smaller Companies 1UH (USD Accumulation Shares)

Categoria Morningstar™

Azionari Altri Settori

Benchmark Morningstar
Not Categorized
Usato nel Report
Benchmark Dichiarato

MSCI Europe Small Cap NR EUR

Morningstar Rating™

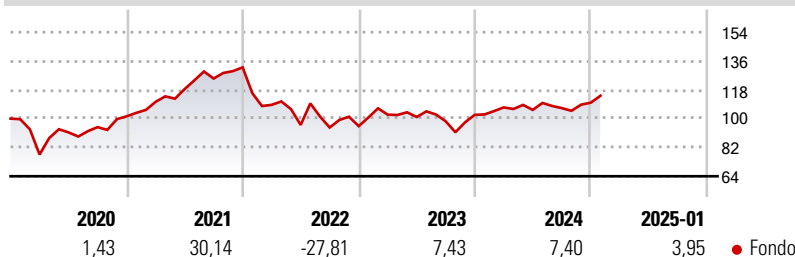
Senza rating

Obiettivo d'Investimento Dichiarato

The Portfolio seeks to achieve capital appreciation by investing principally in the equity securities of European Smaller Companies. The Sub-Advisor will typically favour investments in companies at the higher end of the smaller companies capitalisation scale. The Portfolio may use financial derivative instruments for hedging purposes. For the purposes of managing liquidity, the Portfolio may hold ancillary liquid assets (i.e. bank deposit at sight), and may hold bank deposits, money market instruments or money market funds for treasury purposes. In normal market conditions, investments in ancillary liquid assets, bank deposits, money market instruments or money market funds will not exceed 10% of the Portfolio's net asset value

Misure di Rischio

3Y Alpha	-	3Y Sharpe Ratio	-0,08
3Y Beta	-	3Y Std Dev	16,94
3Y R-Squared	-	3Y Risk	-
3Y Info Ratio	-	5Y Risk	-
3Y Tracking Error	-	10Y Risk	-

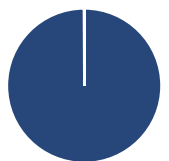
Rendimenti

Rend. Cumulati %

Rend. Cumulati %	Fondo
3-Mesi	7,50
6-Mesi	9,01
1-Anno	10,34
3-Anni Ann.ti	0,83
5-Anni Ann.ti	2,03
10-Anni Ann.ti	-

Rendimenti aggiornati al 04/02/2025

Rendimenti

Rendimenti	Q1	Q2	Q3	Q4
2025	-	-	-	-
2024	4,53	-1,46	1,06	3,17
2023	7,54	-1,42	-2,66	4,11
2022	-17,71	-11,56	-1,68	0,90
2021	8,92	7,21	5,56	5,57

Portafoglio 31/12/2024


Asset Allocation %	Netta
● Azioni	100,09
● Obbligazioni	0,00
● Liquidità	-0,09
● Altro	0,00

Style Box
Azionaria

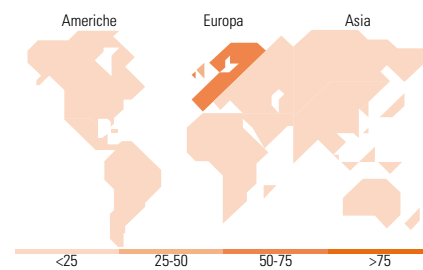
Style	Value	Blend	Growth	Capitalizzazione
Large				Mid
Medium				Small
Small				Micro

Mkt Cap %

Mkt Cap %	Fondo
Giant	0,00
Large	0,00
Medium	80,91
Small	19,09
Micro	0,00

Capitalizzazione media di mercato

Capitalizzazione media di mercato	Fondo
Ave Mkt Cap EUR	4.018,13


Titoli principali

Nome	Settore	%
FinecoBank SpA	🏦	2,83
Fluidra SA	⚙️	2,75
Howden Joinery Group PLC	🏠	2,72
Konecranes Oyj	⚙️	2,69
SIG Group AG Ordinary Shares	🏠	2,30
Rotork PLC	⚙️	2,28
Elis SA	⚙️	2,19
ConvaTec Group PLC	🏠	2,14
Interpump Group SpA	⚙️	2,02
Nexans	⚙️	2,00
% Primi 10 Titoli sul Patrimonio		23,93
Numero Complessivo di Titoli Azionari		85
Numero Complessivo di Titoli Obbligazionari		0

Distribuzione Settoriale %

Distribuzione Settoriale %	Fondo
Ciclico	45,05
🏠 Materie Prime	6,71
🏠 Beni di Consumo Ciclici	17,71
🏠 Finanza	15,80
🏠 Immobiliare	4,83
Sensibile	46,44
📞 Telecomunicazioni	4,13
⚡ Energia	1,91
🏠 Beni Industriali	30,57
🏠 Tecnologia	9,83
Difensivo	8,51
🏠 Beni Difensivi	0,90
🏠 Salute	7,61
💡 Servizi di Pubblica Utilità	-

Ripartizione Geografica %

Ripartizione Geografica %	Fondo
America	0,00
Stati Uniti	0,00
Canada	0,00
America Latina e Centrale	0,00
Europa	100,00
Regno Unito	33,36
Europa Occidentale - Euro	46,54
Europa Occidentale - Non Euro	20,09
Europa dell'Est	0,00
Africa	0,00
Medio Oriente	0,00
Asia	0,00
Giappone	0,00
Australasia	0,00
Asia - Paesi Sviluppatti	0,00
Asia - Emergente	0,00

Anagrafica

Società di Gestione	Threadneedle Management Luxembourg S.A.	Patrimonio Classe (Mln)	7,75 USD	Investimento Min. Ingresso	-
Telefono	+44 (0)20 7464 5437	Domicilio	LUSSEMBURGO	Investimento Min. Successivo	-
Web	www.columbiathreadneedle.com	Valuta del Fondo	USD	T.E.R.	1,72%
Data di Partenza	29/08/2018	UCITS	Si	Spese correnti	1,72%
Nome del Gestore	-	Inc/Acc	Acc	Commissione di incentivo	-
		ISIN	LU1829330312		

CT (Lux) - Pan European Smaller Companies 1UH (USD Accumulation Shares)

Data Inizio Gestione	29/08/2018
NAV (04/02/2025)	USD 11,94
Patrimonio Netto (Mln)	339,27 EUR

(31/12/2024)