

# Interfund Team Equity Europe A

## Categoria Morningstar™

Azionari Europa Large Cap Blend

## Benchmark Morningstar

Morningstar Developed Europe Target

Market Exposure NR EUR

Usato nel Report

## Benchmark Dichiarato

MSCI Europe NR EUR

## Morningstar Rating™

★★★

### Obiettivo d'Investimento Dichiarato

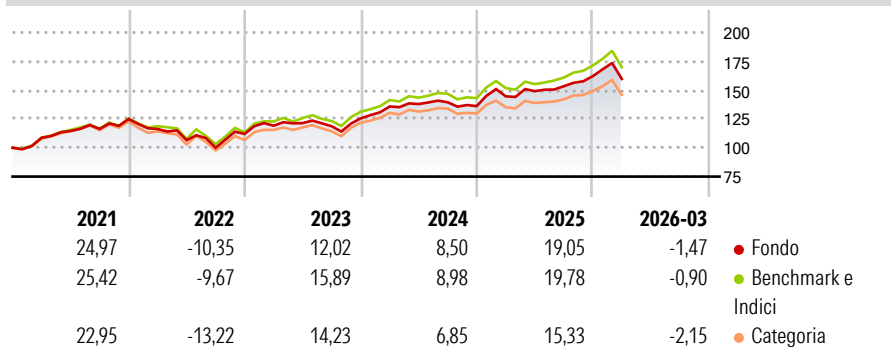
The sub-fund, expressed in EURO, will be focused to outperform the reference benchmark index (the "Index") by investing primarily in stocks and other equity-related instruments issued by companies listed or traded in stock exchanges or any other regulated markets of the countries comprising the Index, which comply with Environmental, Social and Governance ("ESG") criteria. The sub-fund may invest mainly in financial instruments denominated in the currencies of the countries comprising the Index.

### Misure di Rischio

3Y Alpha	-0,67	3Y Sharpe Ratio	0,72
3Y Beta	0,95	3Y Std Dev	10,20
3Y R-Squared	95,51	3Y Risk	-Med
3Y Info Ratio	-0,52	5Y Risk	Basso
3Y Tracking Error	2,22	10Y Risk	-

Basati su Morningstar Developed Europe Target Market Exposure NR EUR (dove applicabile)

### Rendimenti



### Rend. Cumulati %

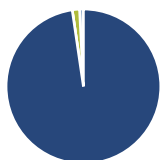
	Fondo	Bmk	Cat
3-Mesi	-0,26	1,14	0,43
6-Mesi	7,91	9,41	7,30
1-Anno	27,38	29,25	24,81
3-Anni Ann.ti	11,51	12,78	10,57
5-Anni Ann.ti	8,80	10,23	8,15
10-Anni Ann.ti	-	-	-

Rendimenti aggiornati al 13/04/2026

### Rendimenti

	Q1	Q2	Q3	Q4
2026	-1,47	-	-	-
2025	6,23	3,10	2,85	5,69
2024	8,22	1,56	1,10	-2,36
2023	6,34	1,89	-2,23	5,75
2022	-6,91	-8,38	-6,15	12,01

### Portafoglio 28/02/2026



#### Asset Allocation %

● Azioni	97,68
● Obbligazioni	0,00
● Liquidità	1,52
● Altro	0,80

#### Style Box Azionaria

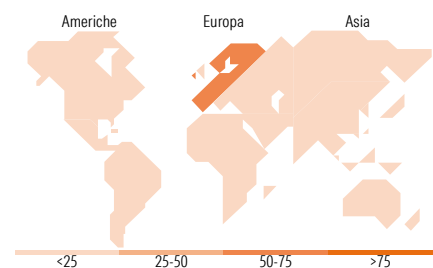


#### Mkt Cap %

	Fondo
Giant	56,55
Large	36,05
Medium	7,27
Small	0,13
Micro	0,00

#### Capitalizzazione media di mercato

	Fondo
Ave Mkt Cap EUR	82.053,6



### Titoli principali

Nome	Settore	%
ASML Holding NV	🏭	5,29
AstraZeneca PLC	🏥	3,26
Roche Holding AG	🏥	3,24
Banco Santander SA	🏦	2,46
Schneider Electric SE	⚙️	2,36
Glencore PLC	🏭	1,93
Munchener...	🏭	1,65
TotalEnergies SE	🔥	1,58
HSBC Holdings PLC	🏦	1,57
BP PLC	🔥	1,56
% Primi 10 Titoli sul Patrimonio		24,90
Numero Complessivo di Titoli Azionari		103
Numero Complessivo di Titoli Obbligazionari		0

### Distribuzione Settoriale %

	Fondo
<b>Ciclico</b>	<b>36,92</b>
🏭 Materie Prime	4,78
🏠 Beni di Consumo Ciclici	8,02
🏦 Finanza	23,62
🏠 Immobiliare	0,50
<b>Sensibile</b>	<b>34,73</b>
📡 Telecomunicazioni	3,42
🔥 Energia	4,57
🏭 Beni Industriali	17,19
💻 Tecnologia	9,55
<b>Difensivo</b>	<b>28,35</b>
🏠 Beni Difensivi	8,46
🏥 Salute	15,18
💡 Servizi di Pubblica Utilità	4,70

### Ripartizione Geografica %

	Fondo
<b>America</b>	<b>2,83</b>
Stati Uniti	2,83
Canada	0,00
America Latina e Centrale	0,00
<b>Europa</b>	<b>94,99</b>
Regno Unito	23,46
Europa Occidentale - Euro	53,34
Europa Occidentale - Non Euro	18,20
Europa dell'Est	0,00
Africa	0,00
Medio Oriente	0,00
<b>Asia</b>	<b>2,18</b>
Giappone	0,00
Australasia	0,00
Asia - Paesi Sviluppati	2,18
Asia - Emergente	0,00

### Anagrafica

Società di Gestione	Fideuram Asset management (Ireland) DAC	Patrimonio Classe (Mln)	511,57 EUR	Investimento Min. Ingresso	50.000 EUR
Telefono	-	Domicilio	LUSSEMBURGO	Investimento Min. Successivo	25.000 EUR
Web	www.fideuramgestions.lu	Valuta del Fondo	EUR	T.E.R.	-
Data di Partenza	22/07/2018	UCITS	Si	Spese correnti	1,61%
Nome del Gestore	-	Inc/Acc	Acc	Commissione di incentivo	-
Data Inizio Gestione	22/07/2018	ISIN	LU1841484980		
NAV (13/04/2026)	EUR 16,24				

# Interfund Team Equity Europe A

Patrimonio Netto (Mln) 538,05 EUR

(28/02/2026)