

# BlackRock Funds I ICAV - BlackRock Advantage Europe Equity Fund A EUR Acc

## Categoria Morningstar™

Azionari Europa Large Cap Blend

## Benchmark Morningstar

Morningstar Developed Europe Target

Market Exposure NR EUR

Usato nel Report

## Benchmark Dichiarato

MSCI Europe NR EUR

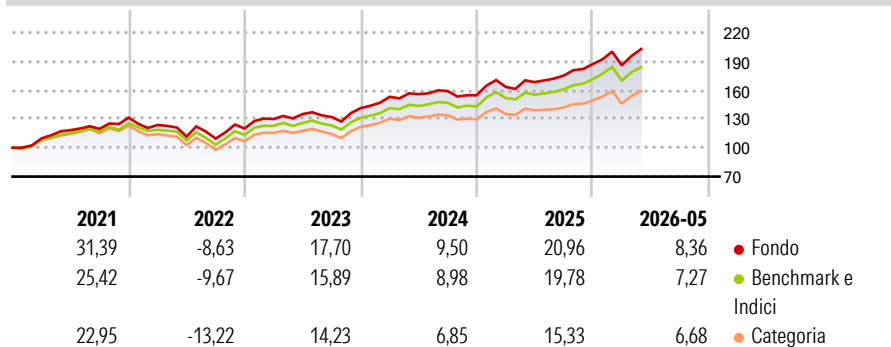
## Morningstar Rating™

★★★★★

### Obiettivo d'Investimento Dichiarato

The investment objective of the fund is to achieve long-term capital growth. In order to achieve its investment objective, the Fund invests at least 70% of its Net Asset Value in the equity and equity-related instruments (namely, total return swaps and futures as further described below) of companies domiciled in, listed in, or the main business of which is in, Europe.

### Rendimenti



### Misure di Rischio

3Y Alpha	1,10	3Y Sharpe Ratio	1,15
3Y Beta	1,01	3Y Std Dev	10,78
3Y R-Squared	98,27	3Y Risk	Med
3Y Info Ratio	0,98	5Y Risk	Med
3Y Tracking Error	1,43	10Y Risk	-

Basati su Morningstar Developed Europe Target Market Exposure NR EUR (dove applicabile)

### Rend. Cumulati %

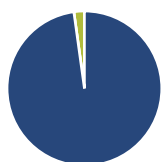
	Fondo	Bmk	Cat
3-Mesi	4,78	3,23	4,01
6-Mesi	9,92	8,60	8,11
1-Anno	17,04	14,55	11,51
3-Anni Ann.ti	14,46	13,28	11,19
5-Anni Ann.ti	11,07	9,45	7,59
10-Anni Ann.ti	-	-	-

Rendimenti aggiornati al 10/06/2026

### Rendimenti Trimestrali %

	Q1	Q2	Q3	Q4
2026	-0,71	-	-	-
2025	5,59	3,06	4,09	6,79
2024	8,32	1,85	2,02	-2,72
2023	8,19	3,99	-2,27	7,04
2022	-5,82	-9,73	-1,96	9,62

### Portafoglio 30/04/2026



#### Asset Allocation %

- Azioni
- Obbligazioni
- Liquidità
- Altro

#### Netta

97,81  
0,00  
2,19  
0,00

#### Style Box Azionaria

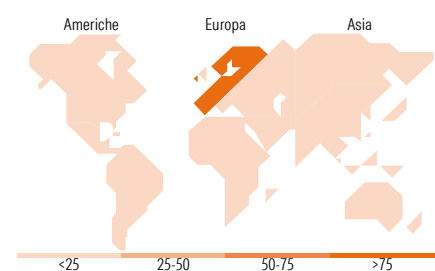


#### Mkt Cap %

Fondo	56,06
Giant	31,76
Large	12,08
Medium	0,11
Small	0,00
Micro	0,00

#### Capitalizzazione media di mercato

Fondo	71.476,2
Ave Mkt Cap EUR	1



### Titoli principali

Nome	Settore	%
ASML Holding NV	🏭	4,63
Nestle SA	🍫	2,85
AstraZeneca PLC	🏥	2,59
Allianz SE	🏠	2,56
Shell PLC	🛢️	2,38
ABB Ltd	⚙️	2,31
AXA SA	🏠	2,03
Intesa Sanpaolo	🏠	2,03
Banco Santander SA	🏠	1,98
Siemens AG	⚙️	1,95
% Primi 10 Titoli sul Patrimonio		25,31
Numero Complessivo di Titoli Azionari		191
Numero Complessivo di Titoli Obbligazionari		0

### Distribuzione Settoriale %

	Fondo
<b>Ciclico</b>	<b>36,75</b>
Materie Prime	5,78
Beni di Consumo Ciclici	6,77
Finanza	23,28
Immobiliare	0,92
<b>Sensibile</b>	<b>38,96</b>
Telecomunicazioni	5,31
Energia	5,26
Beni Industriali	19,48
Tecnologia	8,91
<b>Difensivo</b>	<b>24,29</b>
Beni Difensivi	6,82
Salute	13,08
Servizi di Pubblica Utilità	4,39

### Ripartizione Geografica %

	Fondo
<b>America</b>	<b>2,30</b>
Stati Uniti	2,30
Canada	0,00
America Latina e Centrale	0,00
<b>Europa</b>	<b>97,63</b>
Regno Unito	22,41
Europa Occidentale - Euro	52,37
Europa Occidentale - Non Euro	22,85
Europa dell'Est	0,00
Africa	0,00
Medio Oriente	0,00
<b>Asia</b>	<b>0,07</b>
Giappone	0,00
Australasia	0,00
Asia - Paesi Sviluppati	0,07
Asia - Emergente	0,00

### Anagrafica

Società di Gestione	BlackRock Asset Management Ireland Ltd	Patrimonio Classe (Mln)	371,57 EUR	Investimento Min. Ingresso	5.000 EUR
Telefono	-	(10/06/2026)		Investimento Min. Successivo	1.000 EUR
Web	www.blackrock.com	Domicilio	IRLANDA	T.E.R.	-
Data di Partenza	25/07/2018	Valuta del Fondo	EUR	Spese correnti	0,70%
Nome del Gestore	-	UCITS	Si	Commissione di incentivo	-
Data Inizio Gestione	04/06/2018	Inc/Acc	Acc		
NAV (10/06/2026)	EUR 213,10	ISIN	IE00BDDRH300		

See disclosures for more details

© 2026 Morningstar Italia. Tutti i diritti sono riservati. Le informazioni qui contenute: (1) sono proprietà di Morningstar, (2) non possono essere copiate, (3) non costituiscono consiglio di investimento; (4) sono fornite con scopi informativi; (5) sono ritenute attendibili da Morningstar che, pertanto, ne garantisce il maggior grado di accuratezza e completezza possibile, fatto salvo il caso in cui queste Le siano state fornite in modo errato e/o non completo dalle relative società prodotte; (6) sono estratte dai dati del fondo disponibili e riferiti a date temporali diverse. Morningstar non è responsabile per qualunque danno o perdita derivante da qualunque uso delle informazioni e chi visiona tali informazioni sarà responsabile dell'uso che andrà a farne. Non vi è naturalmente garanzia alcuna che i risultati del passato trovino un riscontro nel futuro.

# BlackRock Funds I ICAV - BlackRock Advantage Europe Equity Fund A EUR Acc

Patrimonio Netto (Mln) 1.605,31 EUR

(30/04/2026)