# BlackRock Funds I ICAV - BlackRock Advantage Europe ex UK Equity Fund A EUR Acc

| Categoria Morningstar™ | Benchmark Morningstar | Benchmark Dichiarato | Morningstar Rating™ |
|---|---|---|---|
| Azionari Europa ex UK Large Cap | Morningstar Developed Europe ex-UK Target Market Exposure NR EUR<br>Usato nel Report | MSCI Europe Ex UK NR EUR | ★★★★ |

## Obiettivo d'Investimento Dichiarato

The investment objective of the fund is to achieve long-term capital growth. In order to achieve its investment objective, the Fund invests at least 70% of its Net Asset Value in the equity and equity-related instruments of companies domiciled in, listed in, or the main business of which is in, Europe (not including the UK, though there may be exposure to the UK through holding European issued securities of firms with group interests within the UK).

## Rendimenti

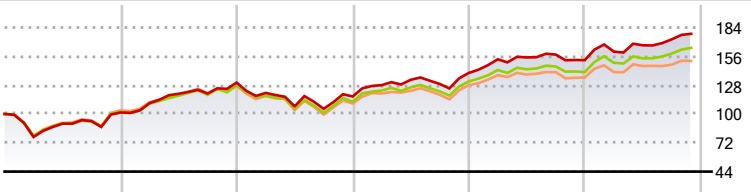


| 2020 | 2021 | 2022 | 2023 | 2024 | 2025-11 | |
|---|---|---|---|---|---|---|
| 1,43 | 28,64 | -10,35 | 19,56 | 8,89 | 16,79 | Fondo |
| 2,14 | 24,97 | -12,44 | 17,73 | 6,91 | - | Benchmark e Indici |
| 3,53 | 23,04 | -13,64 | 16,23 | 5,86 | 12,40 | Categoria |

## Misure di Rischio

| | | | |
|---|---|---|---|
| 3Y Alpha | 1,85 | 3Y Sharpe Ratio | 1,07 |
| 3Y Beta | 0,98 | 3Y Std Dev | 10,25 |
| 3Y R-Squared | 98,13 | 3Y Risk | Med |
| 3Y Info Ratio | 1,29 | 5Y Risk | -Med |
| 3Y Tracking Error | 1,42 | 10Y Risk | - |

Basati su Morningstar Developed Europe ex-UK Target Market Exposure NR EUR (dove applicabile)

| Rend. Cumulati % | Fondo | Bmk | Cat |
|---|---|---|---|
| 3-Mesi | 4,78 | 5,39 | 3,66 |
| 6-Mesi | 5,41 | 5,35 | 2,77 |
| 1-Anno | 17,98 | 16,22 | 12,84 |
| 3-Anni Ann.ti | 14,36 | 12,44 | 10,82 |
| 5-Anni Ann.ti | 12,25 | 10,43 | 8,76 |
| 10-Anni Ann.ti | - | - | - |

Rendimenti aggiornati al 28/11/2025

| Rendimenti Trimestrali % | Q1 | Q2 | Q3 | Q4 |
|---|---|---|---|---|
| 2025 | 5,45 | 3,81 | 3,49 | - |
| 2024 | 9,53 | 1,14 | 1,79 | -3,43 |
| 2023 | 9,45 | 4,03 | -3,02 | 8,28 |
| 2022 | -7,69 | -10,88 | -2,19 | 11,42 |
| 2021 | 9,00 | 8,20 | 0,21 | 8,85 |

## Portafoglio 31/10/2025

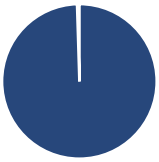

| Asset Allocation % | Netta |
|---|---|
| Azioni | 100,49 |
| Obbligazioni | 0,00 |
| Liquidità | -0,49 |
| Altro | 0,00 |

**Style Box Azionaria**

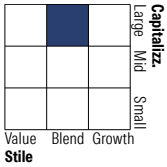


| Mkt Cap % | Fondo |
|---|---|
| Giant | 56,86 |
| Large | 29,77 |
| Medium | 13,10 |
| Small | 0,27 |
| Micro | 0,00 |

| Capitalizzazione media di mercato | Fondo |
|---|---|
| Ave Mkt Cap EUR | 66.138,34 |

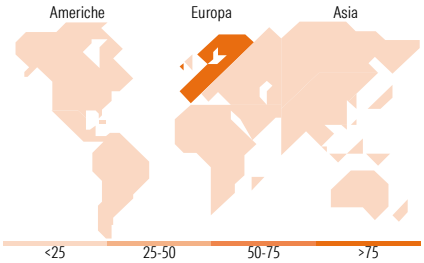


### Titoli principali

| Nome | Settore | % |
|---|---|---|
| ASML Holding NV | | 4,43 |
| SAP SE | | 3,19 |
| Iberdrola SA | | 2,80 |
| Siemens AG | | 2,73 |
| ABB Ltd | | 2,68 |
| Novartis AG Registered Shares | | 2,66 |
| Intesa Sanpaolo | | 2,44 |
| Sanofi SA | | 2,22 |
| UniCredit SpA | | 2,10 |
| Air Liquide SA | | 2,06 |
| % Primi 10 Titoli sul Patrimonio | | 27,31 |
| Numero Complessivo di Titoli Azionari | | 148 |
| Numero Complessivo di Titoli Obbligazionari | | 0 |

| Distribuzione Settoriale % | Fondo |
|---|---|
| **Ciclico** | **37,79** |
| Materie Prime | 4,90 |
| Beni di Consumo Ciclici | 9,14 |
| Finanza | 22,76 |
| Immobiliare | 1,00 |
| **Sensibile** | **38,49** |
| Telecomunicazioni | 4,60 |
| Energia | 2,54 |
| Beni Industriali | 20,01 |
| Tecnologia | 11,35 |
| **Difensivo** | **23,71** |
| Beni Difensivi | 4,35 |
| Salute | 14,47 |
| Servizi di Pubblica Utilità | 4,89 |

| Ripartizione Geografica % | Fondo |
|---|---|
| **America** | **3,08** |
| Stati Uniti | 3,08 |
| Canada | 0,00 |
| America Latina e Centrale | 0,00 |
| **Europa** | **96,75** |
| Regno Unito | 0,24 |
| Europa Occidentale - Euro | 68,48 |
| Europa Occidentale - Non Euro | 28,02 |
| Europa dell'Est | 0,00 |
| Africa | 0,00 |
| Medio Oriente | 0,00 |
| **Asia** | **0,17** |
| Giappone | 0,00 |
| Australasia | 0,00 |
| Asia - Paesi Sviluppati | 0,17 |
| Asia - Emergente | 0,00 |

## Anagrafica

| | |
|---|---|
| Società di Gestione | BlackRock Asset Management Ireland Ltd |
| Telefono | - |
| Web | www.blackrock.com |
| Data di Partenza | 25/07/2018 |
| Nome del Gestore | - |
| Data Inizio Gestione | 04/06/2018 |
| NAV (28/11/2025) | EUR 195,68 |
| Patrimonio Classe (Mln) (28/11/2025) | 0,35 EUR |
| Domicilio | IRLANDA |
| Valuta del Fondo | EUR |
| UCITS | Si |
| Inc/Acc | Acc |
| ISIN | IE00BDDRHC98 |
| Investimento Min. Ingresso | 5.000 EUR |
| Investimento Min. Successivo | 1.000 EUR |
| T.E.R. | - |
| Spese correnti | 0,70% |
| Commissione di incentivo | - |

© 2025 Morningstar Italia. Tutti i diritti sono riservati. Le informazioni qui contenute: (1) sono proprietà di Morningstar, (2) non possono essere copiate, (3) non costituiscono consiglio di investimento; (4) sono fornite con scopi informativi; (5) sono ritenute attendibili da Morningstar che, pertanto, ne garantisce il maggior grado di accuratezza e completezza possibile, fatto salvo il caso in cui queste Le siano state fornite in modo errato e/o non completo dalle relative società prodotto; (6) sono estratte dai dati del fondo disponibili e riferiti a date temporali diverse. Morningstar non è responsabile per qualunque danno o perdita derivante da qualunque uso delle informazioni e chi visiona tali informazioni sarà responsabile dell'uso che andrà a farne. Non vi è naturalmente garanzia alcuna che i risultati del passato trovino un riscontro nel futuro.

# BlackRock Funds I ICAV - BlackRock Advantage Europe ex UK Equity Fund A EUR Acc

| | |
|---|---|
| Patrimonio Netto (Mln) (31/10/2025) | 303,33 EUR |

© 2025 Morningstar Italia. Tutti i diritti sono riservati. Le informazioni qui contenute: (1) sono proprietà di Morningstar, (2) non possono essere copiate, (3) non costituiscono consiglio di investimento; (4) sono fornite con scopi informativi; (5) sono ritenute attendibili da Morningstar che, pertanto, ne garantisce il maggior grado di accuratezza e completezza possibile, fatto salvo il caso in cui queste Le siano state fornite in modo errato e/o non completo dalle relative società prodotto; (6) sono estratte dai dati del fondo disponibili e riferiti a date temporali diverse. Morningstar non è responsabile per qualunque danno o perdita derivante da qualunque uso delle informazioni e chi visiona tali informazioni sarà responsabile dell'uso che andrà a farne. Non vi è naturalmente garanzia alcuna che i risultati del passato trovino un riscontro nel futuro.