

BlackRock Funds ICAV - BlackRock Advantage Asia ex Japan Equity Fund A USD Acc

Categoria Morningstar™

Azionari Asia ex Giappone

Benchmark Morningstar

Morningstar Asia ex-Japan Target Market

Exposure NR USD

Usato nel Report

Benchmark Dichiarato

MSCI AC Asia Ex Japan NR USD

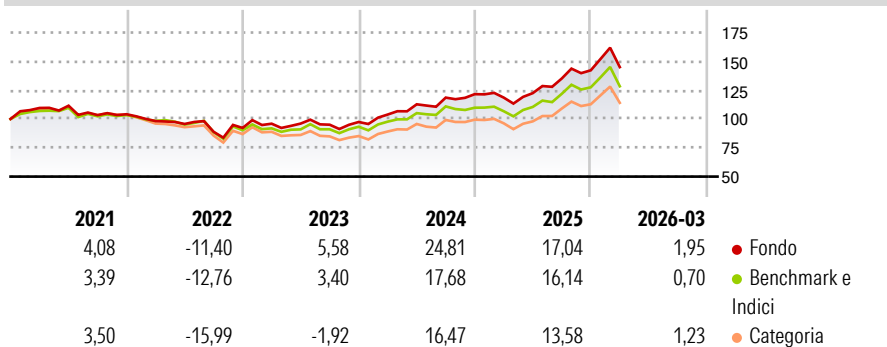
Morningstar Rating™

★★★★★

Obiettivo d'Investimento Dichiarato

The investment objective of the fund is to achieve long-term capital growth. In order to achieve its investment objective, the Fund invests at least 70% of its Net Asset Value in the equity and equity-related instruments of companies domiciled in, listed in, or the main business of which is in, Asia (not including Japan).

Rendimenti



Misure di Rischio

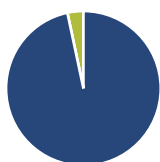
3Y Alpha	3,12	3Y Sharpe Ratio	0,86
3Y Beta	0,94	3Y Std Dev	13,76
3Y R-Squared	98,20	3Y Risk	-Med
3Y Info Ratio	1,34	5Y Risk	-Med
3Y Tracking Error	2,26	10Y Risk	-

Basati su Morningstar Asia ex-Japan Target Market Exposure NR USD (dove applicabile)

Rend. Cumulati %	Fondo	Bmk	Cat	Rendimenti Trimestrali %	Q1	Q2	Q3	Q4
3-Mesi	6,34	3,80	4,85	2026	1,95	-	-	-
6-Mesi	16,87	13,74	14,66	2025	-2,47	3,28	10,39	5,26
1-Anno	48,09	44,27	43,65	2024	6,67	8,55	5,12	2,54
3-Anni Ann.ti	19,17	15,31	13,06	2023	4,01	0,09	-1,03	2,47
5-Anni Ann.ti	7,88	5,58	3,15	2022	-5,66	-2,58	-7,11	3,78
10-Anni Ann.ti	-	-	-					

Rendimenti aggiornati al 14/04/2026

Portafoglio 31/03/2026



Asset Allocation %

- Azioni
- Obbligazioni
- Liquidità
- Altro

Netta

96,67
0,00
3,33
0,00

Style Box Azionaria

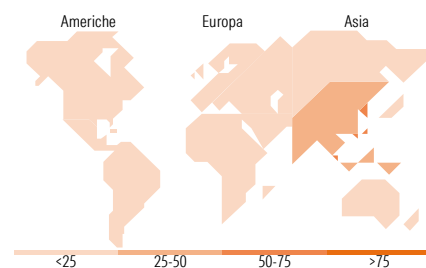


Mkt Cap %

Fondo
Giant 67,82
Large 25,83
Medium 5,60
Small 0,75
Micro 0,01

Capitalizzazione media di mercato

Fondo
Ave Mkt Cap USD 74.232,7
2



Titoli principali

Nome	Settore	%
Taiwan Semiconductor...		9,54
Samsung Electronics Co Ltd		5,88
Tencent Holdings Ltd		4,81
SK Hynix Inc		3,86
Alibaba Group Holding Ltd...		2,72
Hon Hai Precision Industry...		1,86
AIA Group Ltd		1,63
China Construction Bank Corp...		1,57
ASE Technology Holding Co Ltd		1,25
Delta Electronics Inc		1,08
% Primi 10 Titoli sul Patrimonio		34,19
Numero Complessivo di Titoli Azionari		430
Numero Complessivo di Titoli Obbligazionari		0

Distribuzione Settoriale %

	Fondo
Ciclico	33,78
Materie Prime	2,46
Beni di Consumo Ciclici	11,18
Finanza	18,54
Immobiliare	1,59
Sensibile	59,21
Telecomunicazioni	9,79
Energia	2,99
Beni Industriali	8,40
Tecnologia	38,02
Difensivo	7,01
Beni Difensivi	2,26
Salute	3,43
Servizi di Pubblica Utilità	1,33

Ripartizione Geografica %

	Fondo
America	0,30
Stati Uniti	0,30
Canada	0,00
America Latina e Centrale	0,00
Europa	0,01
Regno Unito	0,00
Europa Occidentale - Euro	0,01
Europa Occidentale - Non Euro	0,00
Europa dell'Est	0,00
Africa	0,00
Medio Oriente	0,00
Asia	99,69
Giappone	0,00
Australasia	0,00
Asia - Paesi Sviluppati	53,42
Asia - Emergente	46,27

Anagrafica

Società di Gestione	BlackRock Asset Management Ireland Ltd	Patrimonio Classe (Mln)	4,97 USD	Investimento Min. Ingresso	5.000 USD
Telefono	-	(14/04/2026)		Investimento Min. Successivo	1.000 USD
Web	www.blackrock.com	Domicilio	IRLANDA	T.E.R.	-
Data di Partenza	25/07/2018	Valuta del Fondo	USD	Spese correnti	0,90%
Nome del Gestore	-	UCITS	Si	Commissione di incentivo	-
Data Inizio Gestione	19/07/2018	Inc/Acc	Acc		
NAV (14/04/2026)	USD 203,14	ISIN	IE00BDRH748		

BlackRock Funds I ICAV - BlackRock Advantage Asia ex Japan Equity Fund A USD Acc

Patrimonio Netto (Mln)

236,09 USD

(31/03/2026)