

MainFirst Absolute Return Multi Asset X

Categoria Morningstar™

Bilanciati Flessibili EUR - Globali

Benchmark Morningstar

Morningstar Euro Moderate Global Target
Allocation NR EUR
Usato nel Report

Benchmark Dichiarato

5% p.a.

Morningstar Rating™

Senza rating

Obiettivo d'Investimento Dichiarato

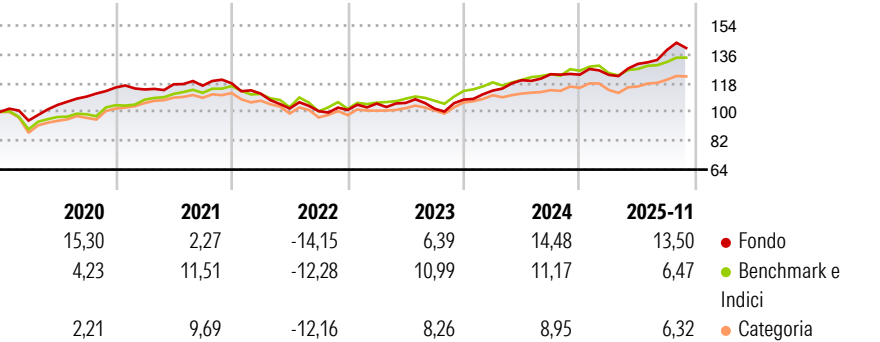
L'obiettivo della strategia di investimento del Comparto, al quale appartiene la classe di azioni A, consiste nell'ottenere a lungo termine una performance positiva annua superiore al 5% (il "Valore di riferimento"). Per raggiungere tale obiettivo, il Comparto investe in titoli a tasso fisso e variabile, azioni, obbligazioni convertibili, obbligazioni cum warrant, certificati di godimento, obbligazioni zero coupon, strumenti del mercato monetario, certificati e derivati aventi come sottostanti azioni, obbligazioni, indici di materie prime.

Misure di Rischio

3Y Alpha	3,38	3Y Sharpe Ratio	1,03
3Y Beta	0,86	3Y Std Dev	7,44
3Y R-Squared	53,92	3Y Risk	-
3Y Info Ratio	0,55	5Y Risk	-
3Y Tracking Error	5,13	10Y Risk	-

Basati su Morningstar Euro Moderate Global Target Allocation NR EUR (dove applicabile)

Rendimenti



Rend. Cumulati %

	Fondo	Bmk	Cat
3-Mesi	7,37	1,28	2,88
6-Mesi	10,00	5,20	7,78
1-Anno	13,35	6,19	8,03
3-Anni Ann.ti	11,14	8,58	7,97
5-Anni Ann.ti	4,47	5,46	4,59
10-Anni Ann.ti	-	-	-

Rendimenti aggiornati al 19/11/2025

Rendimenti Trimestrali %

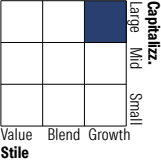
	Q1	Q2	Q3	Q4
2026	-	-	-	-
2025	-0,10	5,54	6,66	-
2024	5,25	5,71	3,13	-0,23
2023	3,96	0,39	-3,42	5,54
2022	-5,48	-8,36	-1,61	0,73

Portafoglio 31/12/2025

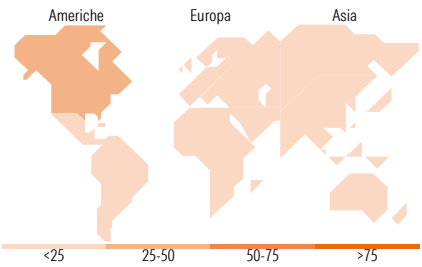


Morningstar Style Box®

Stile Azionario



Reddito Fisso



Titoli principali

Nome	Settore	%
Xtrackers IE Physical Silver...	—	5,65
Xetra-Gold	—	4,88
WisdomTree Physical Silver ETC	—	3,99
Pan American Silver Corp	🏭	2,43
Ivanhoe Mines Ltd Class A	🏭	2,33
Trip.com Group Ltd	🏠	2,11
SK Hynix Inc	💻	2,04
Amazon.com Inc	🚚	2,00
Microsoft Corp	💻	1,89
Alberta (Province Of) 1.3%	—	1,81
% Primi 10 Titoli sul Patrimonio		29,13
Numero Complessivo di Titoli Azionari		33
Numero Complessivo di Titoli Obbligazionari		39

Distribuzione Settoriale %

	Fondo
🔄 Ciclico	47,21
🌊 Sensibile	44,47
🛡️ Difensivo	8,32

Fixed Income Sector Weightings %

	Fondo
🏛️ Governativo	31,62
⚙️ Societario	45,36
🏠 Cartolarizzazioni	4,88
🏢 Enti Locali	0,00
🏦 Liquidità ed equivalenti	18,00
📄 Derivati	0,14

Ripartizione Geografica %

	Fondo
America	47,88
Stati Uniti	30,62
Canada	14,30
America Latina e Centrale	2,97
Europa	15,44
Regno Unito	1,68
Europa Occidentale - Euro	7,81
Europa Occidentale - Non Euro	5,94
Europa dell'Est	0,00
Africa	0,00
Medio Oriente	0,00
Asia	36,68
Giappone	11,52
Australasia	0,00
Asia - Paesi Sviluppati	11,61
Asia - Emergente	13,55

Anagrafica

Società di Gestione	ETHENEA Independent Investors S.A.	Patrimonio Classe (Mln)	5,16 EUR	Investimento Min. Ingresso	-
Telefono	+352 27 69 12 00	(29/01/2026)		Investimento Min. Successivo	-
Web	www.mainfirst.com	Domicilio	LUSSEMBURGO	T.E.R.	1,31%
Data di Partenza	04/06/2018	Valuta del Fondo	EUR	Spese correnti	1,25%
Nome del Gestore	Adrian Daniel	UCITS	Si	Commissione di incentivo	15,00%
Data Inizio Gestione	29/04/2013	Inc/Acc	Inc		
NAV (19/11/2025)	EUR 125,54	ISIN	LU1004825508		
Patrimonio Netto (Mln)	74,03 EUR				

(31/12/2025)