

# BNP Paribas Funds Climate Change Privilege USD Capitalisation

## Categoria Morningstar™

Azionari Settore Ecologia

## Benchmark Morningstar

Morningstar Global Target Market

Exposure NR USD

Usato nel Report

## Benchmark Dichiarato

MSCI ACWI NR EUR

## Morningstar Rating™

★★★

### Obiettivo d'Investimento Dichiarato

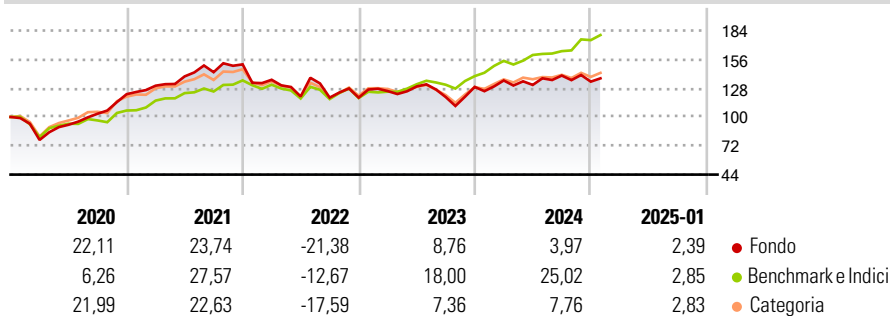
Il comparto investe almeno due terzi del proprio patrimonio in titoli azionari e/o titoli considerati equivalenti alle azioni, emessi da società di qualsiasi paese che svolgano una parte significativa delle proprie attività sui mercati ambientali (energie alternati-ve, risparmio energetico, trattamento e distribuzione delle acque, controllo dell'inquinamento, gestione dei rifiuti e settori con-nessi o correlati) e che rispettino i principi di responsabilità sociale, responsabilità ambientale e corporate governance così come dettati dal Global Compact delle Nazioni Unite, e altresì in strumenti derivati su tale tipologia di attivi. Il saldo residuo, ossia massimo un terzo del suo patrimonio, potrà essere investito in altri valori...

### Misure di Rischio

3Y Alpha	-9,73	3Y Sharpe Ratio	0,02
3Y Beta	1,24	3Y Std Dev	18,18
3Y R-Squared	84,46	3Y Risk	+Med
3Y Info Ratio	-1,06	5Y Risk	+Med
3Y Tracking Error	9,23	10Y Risk	-

Basati su Morningstar Global Target Market Exposure NR USD (dove applicabile)

### Rendimenti



### Rend. Cumulati %

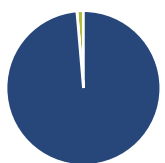
	Fondo	Bmk	Cat
3-Mesi	-1,14	9,06	2,23
6-Mesi	3,43	16,12	6,30
1-Anno	6,63	23,21	11,03
3-Anni Ann.ti	1,64	11,78	2,99
5-Anni Ann.ti	5,88	11,89	6,41
10-Anni Ann.ti	-	-	-

Rendimenti aggiornati al 04/02/2025

### Rendimenti

	Q1	Q2	Q3	Q4
2025	-	-	-	-
2024	4,83	-3,18	6,95	-4,22
2023	5,37	3,60	-7,96	8,24
2022	-9,90	-11,92	-0,91	-0,02
2021	6,79	6,93	2,93	5,28

### Portafoglio 31/12/2024



#### Asset Allocation %

Azioni	98,64
Obbligazioni	0,00
Liquidità	1,36
Altro	0,00

#### Style Box

##### Azionaria

Value	Blend	Growth
Small	Mid	Large
Capitaliz.	Small	Large

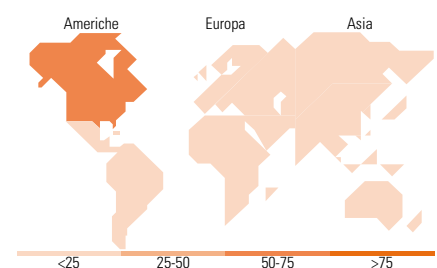
#### Stile

#### Mkt Cap %

Giant	4,94
Large	21,45
Medium	48,49
Small	24,88
Micro	0,24

#### Capitalizzazione media di mercato

Ave Mkt Cap EUR	13.084,6
	2



### Titoli principali

Nome	Settore	%
Cadence Design Systems Inc	📄	3,29
Brambles Ltd	⚙️	3,16
Delta Electronics Inc	📄	3,16
PTC Inc	📄	3,15
Trimble Inc	📄	3,10
Veolia Environnement SA	⚙️	2,93
Halma PLC	⚙️	2,71
Boralex Inc Class A	💡	2,70
Novonesis (Novozymes) B...	📄	2,60
Carrier Global Corp Ordinary...	⚙️	2,60
% Primi 10 Titoli sul Patrimonio		29,39
Numero Complessivo di Titoli Azionari		49
Numero Complessivo di Titoli Obbligazionari		0

### Distribuzione Settoriale %

	Fondo
<b>Ciclico</b>	<b>11,62</b>
Materie Prime	6,45
Beni di Consumo Ciclici	3,02
Finanza	-
Immobiliare	2,14
<b>Sensibile</b>	<b>70,59</b>
Telecomunicazioni	-
Energia	-
Beni Industriali	46,95
Tecnologia	23,64
<b>Difensivo</b>	<b>17,79</b>
Beni Difensivi	1,31
Salute	3,81
Servizi di Pubblica Utilità	12,67

### Ripartizione Geografica %

	Fondo
<b>America</b>	<b>56,97</b>
Stati Uniti	52,74
Canada	2,73
America Latina e Centrale	1,50
<b>Europa</b>	<b>31,57</b>
Regno Unito	10,62
Europa Occidentale - Euro	14,95
Europa Occidentale - Non Euro	6,00
Europa dell'Est	0,00
Africa	0,00
Medio Oriente	0,00
<b>Asia</b>	<b>11,46</b>
Giappone	3,32
Australasia	3,20
Asia - Paesi Sviluppati	3,20
Asia - Emergente	1,73

### Anagrafica

Società di Gestione	BNP Paribas Asset Management Luxembourg	Patrimonio Classe (Mln)	48,32 USD	Investimento Min. Ingresso	-
Telefono	+352 2646 3017	Domicilio	LUSSEMBURGO	Investimento Min. Successivo	-
Web	www.bnpparibas-am.com	Valuta del Fondo	USD	T.E.R.	-
Data di Partenza	23/07/2016	UCITS	Si	Spese correnti	1,43%
Nome del Gestore	Bruce Jenkyn-Jones	Inc/Acc	Acc	Commissione di incentivo	-

# BNP Paribas Funds Climate Change Privilege USD Capitalisation

---

Data Inizio Gestione	12/11/2009	ISIN	LU1819949592
NAV (04/02/2025)	USD 148,62		
Patrimonio Netto (Mln)	2.218,28 EUR		

(31/12/2024)