

# BNP Paribas Funds Disruptive Technology Classic H EUR Capitalisation

## Categoria Morningstar™

Azionari Altri Settori

## Benchmark Morningstar

Not Categorized  
Usato nel Report

## Benchmark Dichiarato

MSCI World NR EUR

## Morningstar Rating™

Senza rating

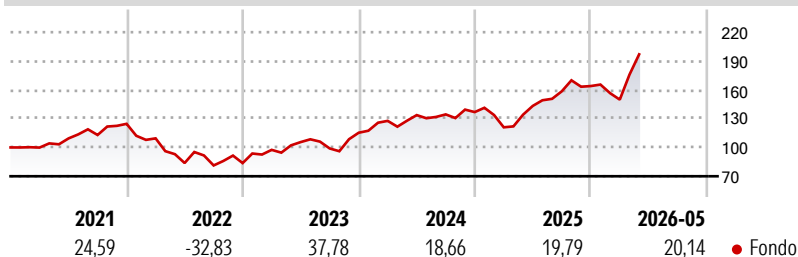
### Obiettivo d'Investimento Dichiarato

Questo comparto investe almeno 2/3 dei suoi attivi in azioni o titoli assimilati di società che esercitano un'attività significativa nel settore della tecnologia e in settori collegati o connessi e in strumenti finanziari derivati su tale tipologia di attivi. La parte residua, ovvero al massimo 1/3 degli attivi, può essere investita in qualsiasi altro valore mobiliare, strumento del mercato monetario, strumento finanziario derivato o liquidità, purché gli investimenti in titoli di credito di qualsiasi natura non superino il 15% degli attivi e, nel limite del 10% degli attivi, in OICVM o OIC.

### Misure di Rischio

3Y Alpha	-	3Y Sharpe Ratio	1,03
3Y Beta	-	3Y Std Dev	20,45
3Y R-Squared	-	3Y Risk	-
3Y Info Ratio	-	5Y Risk	-
3Y Tracking Error	-	10Y Risk	-

### Rendimenti



### Rend. Cumulati %

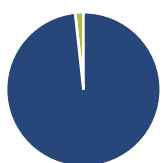
Periodo	Rend. Cumulati %
3-Mesi	26,07
6-Mesi	18,08
1-Anno	39,07
3-Anni Ann.ti	22,50
5-Anni Ann.ti	12,80
10-Anni Ann.ti	-

Rendimenti aggiornati al 12/06/2026

### Rendimenti Trimestrali %

Periodo	Q1	Q2	Q3	Q4
2026	-8,63	-	-	-
2025	-11,60	18,41	10,62	3,46
2024	10,71	4,71	0,53	1,82
2023	16,49	8,30	-6,29	16,54
2022	-12,16	-23,45	-3,00	2,99

### Portafoglio 30/04/2026

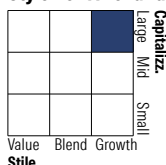


#### Asset Allocation %

Azioni	98,28
Obbligazioni	0,00
Liquidità	1,72
Altro	0,00

#### Netta

#### Style Box Azionaria

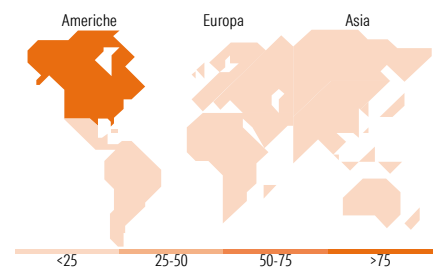


#### Mkt Cap %

Mkt Cap	Fondo
Giant	50,26
Large	21,99
Medium	18,75
Small	8,30
Micro	0,71

#### Capitalizzazione media di mercato

Ave Mkt Cap EUR	252.247,80
-----------------	------------



### Titoli principali

Nome	Settore	%
Alphabet Inc Class A	📄	7,31
Microsoft Corp	📄	7,02
Amazon.com Inc	📄	6,86
NVIDIA Corp	📄	5,90
Advanced Micro Devices Inc	📄	5,57
Marvell Technology Inc	📄	3,96
Ciena Corp	📄	3,91
Taiwan Semiconductor...	📄	3,85
Meta Platforms Inc Class A	📄	3,52
ASML Holding NV	📄	3,49
% Primi 10 Titoli sul Patrimonio		51,39
Numero Complessivo di Titoli Azionari		43
Numero Complessivo di Titoli Obbligazionari		0

### Distribuzione Settoriale %

Settore	Fondo
<b>Ciclico</b>	<b>11,99</b>
Materie Prime	-
Beni di Consumo Ciclici	6,98
Finanza	3,19
Immobiliare	1,82
<b>Sensibile</b>	<b>86,08</b>
Telecomunicazioni	11,35
Energia	-
Beni Industriali	4,76
Tecnologia	69,96
<b>Difensivo</b>	<b>1,93</b>
Beni Difensivi	-
Salute	1,93
Servizi di Pubblica Utilità	-

### Ripartizione Geografica %

Regione	Fondo
<b>America</b>	<b>88,09</b>
Stati Uniti	88,09
Canada	0,00
America Latina e Centrale	0,00
<b>Europa</b>	<b>4,83</b>
Regno Unito	0,00
Europa Occidentale - Euro	4,83
Europa Occidentale - Non Euro	0,00
Europa dell'Est	0,00
Africa	0,00
Medio Oriente	0,00
<b>Asia</b>	<b>7,09</b>
Giappone	1,49
Australasia	0,00
Asia - Paesi Sviluppatisi	3,92
Asia - Emergente	1,68

### Anagrafica

Società di Gestione	BNP Paribas Asset Management Luxembourg	Patrimonio Classe (Mln)	143,45 EUR	Investimento Min. Ingresso	-
Telefono	+352 2646 3017	Domicilio	LUSSEMBURGO	Investimento Min. Successivo	-
Web	www.bnpparibas-am.com	Valuta del Fondo	EUR	T.E.R.	1,56%
Data di Partenza	23/07/2016	UCITS	Si	Spese correnti	1,98%
Nome del Gestore	-	Inc/Acc	Acc	Commissione di incentivo	-
Data Inizio Gestione	01/12/2017	ISIN	LU1844093135		
NAV (12/06/2026)	EUR 324,01				
Patrimonio Netto (Mln)	4.982,35 EUR				

(30/04/2026)

[See disclosures for more details](#)

© 2026 Morningstar Italia. Tutti i diritti sono riservati. Le informazioni qui contenute: (1) sono proprietà di Morningstar, (2) non possono essere copiate, (3) non costituiscono consiglio di investimento; (4) sono fornite con scopi informativi; (5) sono ritenute attendibili da Morningstar che, pertanto, ne garantisce il maggior grado di accuratezza e completezza possibile, fatto salvo il caso in cui queste Le siano state fornite in modo errato e/o non completo dalle relative società prodotte; (6) sono estratte dai dati del fondo disponibili e riferiti a date temporali diverse. Morningstar non è responsabile per qualunque danno o perdita derivante da qualunque uso delle informazioni e chi visiona tali informazioni sarà responsabile dell'uso che andrà a farne. Non vi è naturalmente garanzia alcuna che i risultati del passato trovino un riscontro nel futuro.