

# BNY Mellon Mobility Innovation Fund USD B Acc

## Categoria Morningstar™

Azionari Settore Tecnologia

## Benchmark Morningstar

Morningstar Global Technology Target

Market Exposure NR USD

Usato nel Report

## Benchmark Dichiarato

MSCI ACWI NR USD

## Morningstar Rating™

★★

### Obiettivo d'Investimento Dichiarato

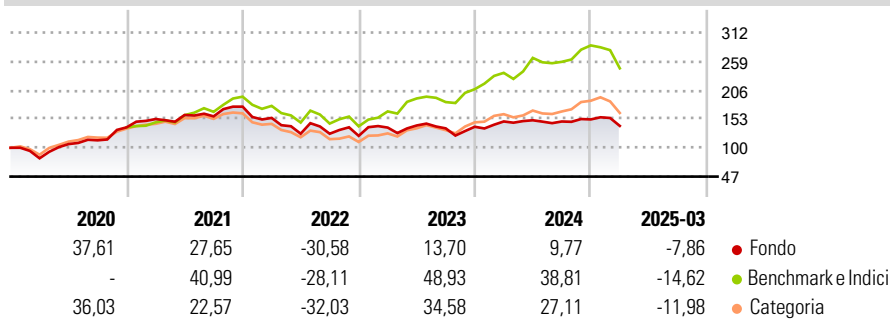
The Sub-Fund aims to achieve long-term capital growth by primarily gaining exposure to companies located worldwide that are focused on innovation in transportation and related technologies. The Sub-Fund invests primarily (meaning at least 80% of the Sub-Fund's Net Asset Value in equity and equity-related securities (including but not limited to common and preferred stock, American depository receipts and global depository receipts (collectively "Depository Receipts")), of Mobility Innovation Companies located worldwide.

### Misure di Rischio

3Y Alpha	-13,14	3Y Sharpe Ratio	-0,16
3Y Beta	0,84	3Y Std Dev	21,61
3Y R-Squared	73,64	3Y Risk	-Med
3Y Info Ratio	-1,18	5Y Risk	Med
3Y Tracking Error	12,53	10Y Risk	-

Basati su Morningstar Global Technology Target Market Exposure NR USD (dove applicabile)

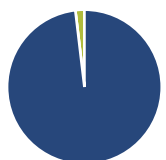
### Rendimenti



Rend. Cumulati %	Fondo	Bmk	Cat	Rendimenti Trimestrali %	Q1	Q2	Q3	Q4
3-Mesi	-18,74	-23,09	-20,99	2025	-7,86	-	-	-
6-Mesi	-15,33	-17,64	-13,75	2024	7,02	1,51	-1,51	2,59
1-Anno	-13,39	-5,19	-4,31	2023	12,47	2,84	-3,77	2,16
3-Anni Ann.ti	-4,69	9,66	2,13	2022	-11,79	-18,75	-0,04	-3,10
5-Anni Ann.ti	7,76	17,20	11,65	2021	11,06	4,91	-1,60	11,34
10-Anni Ann.ti	-	-	-					

Rendimenti aggiornati al 16/04/2025

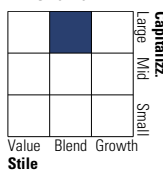
### Portafoglio 28/02/2025



Asset Allocation %	Netta
● Azioni	98,12
● Obbligazioni	0,00
● Liquidità	1,88
● Altro	0,00

### Style Box

#### Azionaria



Value Blend Growth

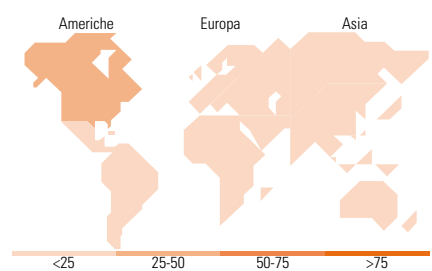
Stile

### Mkt Cap %

Mkt Cap %	Fondo
Giant	27,54
Large	37,16
Medium	26,25
Small	6,47
Micro	2,57

### Capitalizzazione media di mercato

Capitalizzazione media di mercato	Fondo
Ave Mkt Cap GBP	34.582,95



### Titoli principali

Nome	Settore	%
Infineon Technologies AG		4,96
Ansys Inc		3,81
NVIDIA Corp		3,52
TE Connectivity PLC...		3,15
Amphenol Corp Class A		3,03
Analog Devices Inc		2,99
Texas Instruments Inc		2,97
Shenzhen Inovance Technology...		2,75
Denso Corp		2,62
Trimble Inc		2,53
% Primi 10 Titoli sul Patrimonio		32,33
Numero Complessivo di Titoli Azionari		50
Numero Complessivo di Titoli Obbligazionari		0

### Distribuzione Settoriale %

Distribuzione Settoriale %	Fondo
<b>Ciclico</b>	<b>22,61</b>
Materie Prime	5,42
Beni di Consumo Ciclici	17,19
Finanza	-
Immobiliare	-
<b>Sensibile</b>	<b>77,39</b>
Telecomunicazioni	2,25
Energia	-
Beni Industriali	32,47
Tecnologia	42,67
<b>Difensivo</b>	<b>0,00</b>
Beni Difensivi	-
Salute	-
Servizi di Pubblica Utilità	-

### Ripartizione Geografica %

Ripartizione Geografica %	Fondo
<b>America</b>	<b>48,95</b>
Stati Uniti	47,08
Canada	0,00
America Latina e Centrale	1,87
<b>Europa</b>	<b>26,20</b>
Regno Unito	2,61
Europa Occidentale - Euro	22,01
Europa Occidentale - Non Euro	1,58
Europa dell'Est	0,00
Africa	0,00
Medio Oriente	0,00
<b>Asia</b>	<b>24,84</b>
Giappone	10,86
Australasia	0,00
Asia - Paesi Sviluppati	4,74
Asia - Emergente	9,24

### Anagrafica

Società di Gestione	BNY Mellon Fund Management (Lux) S.A.	Patrimonio Classe (Mln)	13,22 USD	Investimento Min. Ingresso	10.000 USD
Telefono	-	Domicilio	IRLANDA	Investimento Min. Successivo	-
Web	http://www.bnymellonam.com	Valuta del Fondo	USD	T.E.R.	-
Data di Partenza	01/08/2018	UCITS	Si	Spese correnti	1,55%
Nome del Gestore	Frank Goguen	Inc/Acc	Acc	Commissione di incentivo	-
	Robert Zeuthen	ISIN	IE00BZ199S13		
Data Inizio Gestione	08/02/2024				

# BNY Mellon Mobility Innovation Fund USD B Acc

NAV (16/04/2025)

USD 1,30

Patrimonio Netto (Mln)

229,85 GBP

(28/02/2025)