

# BNY Mellon Mobility Innovation Fund USD W Inc

## Categoria Morningstar™

Azionari Settore Tecnologia

## Benchmark Morningstar

Morningstar Global Technology Target

Market Exposure NR USD

Usato nel Report

## Benchmark Dichiarato

MSCI ACWI NR USD

## Morningstar Rating™

★★

### Obiettivo d'Investimento Dichiarato

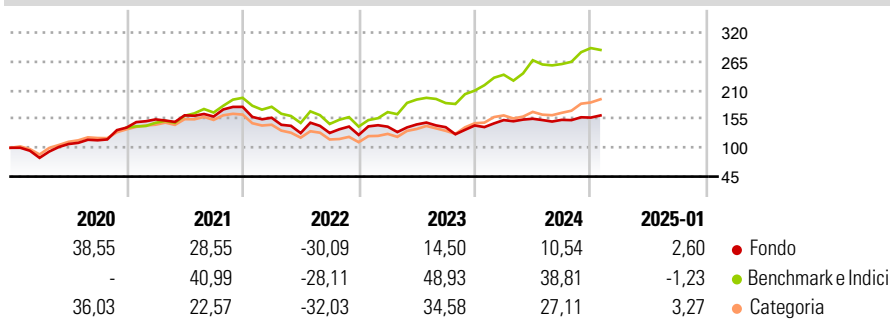
The Sub-Fund aims to achieve long-term capital growth by primarily gaining exposure to companies located worldwide that are focused on innovation in transportation and related technologies. The Sub-Fund invests primarily (meaning at least 80% of the Sub-Fund's Net Asset Value in equity and equity-related securities (including but not limited to common and preferred stock, American depository receipts and global depository receipts (collectively "Depository Receipts")), of Mobility Innovation Companies located worldwide.

### Misure di Rischio

3Y Alpha	-13,36	3Y Sharpe Ratio	0,02
3Y Beta	0,86	3Y Std Dev	20,99
3Y R-Squared	73,58	3Y Risk	-Med
3Y Info Ratio	-1,28	5Y Risk	Med
3Y Tracking Error	12,33	10Y Risk	-

Basati su Morningstar Global Technology Target Market Exposure NR USD (dove applicabile)

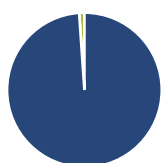
### Rendimenti



Rend. Cumulati %	Fondo	Bmk	Cat	Rendimenti Trimestrali %	Q1	Q2	Q3	Q4
3-Mesi	5,81	8,02	10,43	2025	-	-	-	-
6-Mesi	5,75	17,63	22,66	2024	7,19	1,70	-1,34	2,78
1-Anno	15,94	26,47	26,68	2023	12,67	3,03	-3,61	2,34
3-Anni Ann.ti	0,57	17,75	9,47	2022	-11,64	-18,60	0,13	-2,93
5-Anni Ann.ti	10,07	20,84	14,91	2021	11,25	5,10	-1,43	11,54
10-Anni Ann.ti	-	-	-					

Rendimenti aggiornati al 31/01/2025

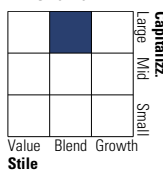
### Portafoglio 31/12/2024



Asset Allocation %	Netta
● Azioni	98,91
● Obbligazioni	0,00
● Liquidità	1,09
● Altro	0,00

### Style Box

#### Azionaria

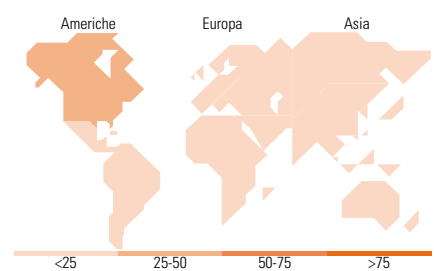
Value Blend Growth  
Style

### Mkt Cap %

Mkt Cap %	Fondo
Giant	28,14
Large	39,52
Medium	25,02
Small	4,72
Micro	2,61

### Capitalizzazione media di mercato

Capitalizzazione media di mercato	Fondo
Ave Mkt Cap USD	43.493,98



### Titoli principali

Nome	Settore	%
Infineon Technologies AG		4,79
Ansys Inc		3,85
NVIDIA Corp		3,78
Amphenol Corp Class A		3,16
Suzuki Motor Corp		3,12
TE Connectivity PLC...		2,90
Denso Corp		2,86
Texas Instruments Inc		2,84
Analog Devices Inc		2,76
Visteon Corp		2,58
% Primi 10 Titoli sul Patrimonio		32,64
Numero Complessivo di Titoli Azionari		48
Numero Complessivo di Titoli Obbligazionari		0

### Distribuzione Settoriale %

Distribuzione Settoriale %	Fondo
<b>Ciclico</b>	<b>21,31</b>
Materie Prime	3,11
Beni di Consumo Ciclici	18,20
Finanza	-
Immobiliare	-
<b>Sensibile</b>	<b>78,69</b>
Telecomunicazioni	2,47
Energia	-
Beni Industriali	32,36
Tecnologia	43,86
<b>Difensivo</b>	<b>0,00</b>
Beni Difensivi	-
Salute	-
Servizi di Pubblica Utilità	-

### Ripartizione Geografica %

Ripartizione Geografica %	Fondo
<b>America</b>	<b>46,68</b>
Stati Uniti	44,76
Canada	0,00
America Latina e Centrale	1,92
<b>Europa</b>	<b>24,88</b>
Regno Unito	2,08
Europa Occidentale - Euro	19,82
Europa Occidentale - Non Euro	2,98
Europa dell'Est	0,00
Africa	0,00
Medio Oriente	0,00
<b>Asia</b>	<b>28,44</b>
Giappone	12,86
Australasia	0,00
Asia - Paesi Sviluppati	5,04
Asia - Emergente	10,54

### Anagrafica

Società di Gestione	BNY Mellon Fund Management (Lux) S.A.	Patrimonio Classe (Mln)	0,98 USD	Investimento Min. Ingresso	15.000.000 USD
Telefono	-	Domicilio	IRLANDA	Investimento Min. Successivo	-
Web	http://www.bnymellonam.com	Valuta del Fondo	USD	T.E.R.	-
Data di Partenza	01/08/2018	UCITS	Si	Spese correnti	0,83%
Nome del Gestore	Frank Goguen Robert Zeuthen	Inc/Acc	Inc	Commissione di incentivo	-
Data Inizio Gestione	08/02/2024	ISIN	IE00BZ1HLW37		

# BNY Mellon Mobility Innovation Fund USD W Inc

NAV (31/01/2025)

USD 1,52

Patrimonio Netto (Mln)

245,91 USD

(31/12/2024)