

BNY Mellon Mobility Innovation Fund USD E Acc

Categoria Morningstar™

Azionari Settore Tecnologia

Benchmark Morningstar

Morningstar Global Technology Target

Market Exposure NR USD

Usato nel Report

Benchmark Dichiarato

MSCI ACWI NR USD

Morningstar Rating™

★★★

Obiettivo d'Investimento Dichiarato

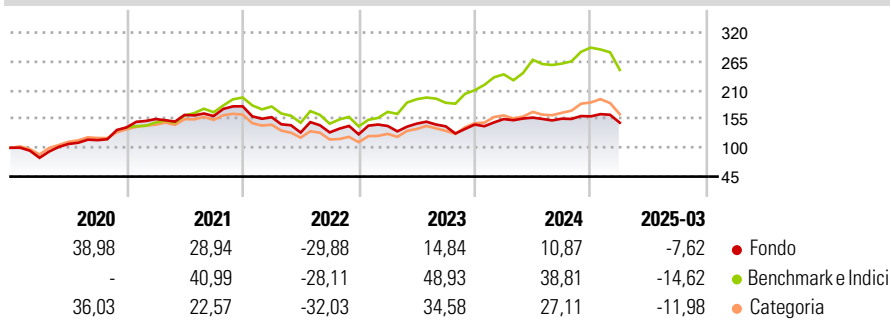
The Sub-Fund aims to achieve long-term capital growth by primarily gaining exposure to companies located worldwide that are focused on innovation in transportation and related technologies. The Sub-Fund invests primarily (meaning at least 80% of the Sub-Fund's Net Asset Value in equity and equity-related securities (including but not limited to common and preferred stock, American depository receipts and global depository receipts (collectively "Depository Receipts")), of Mobility Innovation Companies located worldwide.

Misure di Rischio

3Y Alpha	-12,14	3Y Sharpe Ratio	-0,12
3Y Beta	0,84	3Y Std Dev	21,63
3Y R-Squared	73,65	3Y Risk	-Med
3Y Info Ratio	-1,10	5Y Risk	Med
3Y Tracking Error	12,53	10Y Risk	-

Basati su Morningstar Global Technology Target Market Exposure NR USD (dove applicabile)

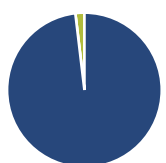
Rendimenti



Rend. Cumulati %	Fondo	Bmk	Cat	Rendimenti Trimestrali %	Q1	Q2	Q3	Q4
3-Mesi	-18,53	-23,09	-20,99	2025	-7,62	-	-	-
6-Mesi	-14,91	-17,64	-13,75	2024	7,28	1,77	-1,27	2,86
1-Anno	-12,52	-5,19	-4,31	2023	12,75	3,10	-3,54	2,42
3-Anni Ann.ti	-3,73	9,66	2,13	2022	-11,57	-18,55	0,21	-2,85
5-Anni Ann.ti	8,84	17,20	11,65	2021	11,34	5,17	-1,35	11,63
10-Anni Ann.ti	-	-	-					

Rendimenti aggiornati al 16/04/2025

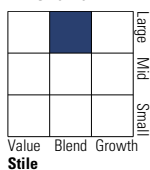
Portafoglio 28/02/2025



Asset Allocation %	Netta
● Azioni	98,12
● Obbligazioni	0,00
● Liquidità	1,88
● Altro	0,00

Style Box

Azionaria



Value Blend Growth

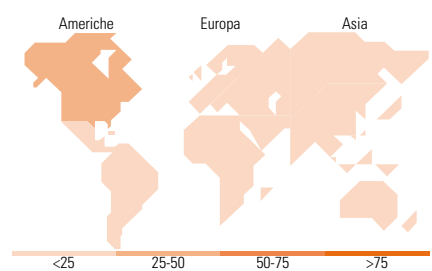
Style

Mkt Cap %

Mkt Cap %	Fondo
Giant	27,54
Large	37,16
Medium	26,25
Small	6,47
Micro	2,57

Capitalizzazione media di mercato

Capitalizzazione media di mercato	Fondo
Ave Mkt Cap GBP	34.582,95



Titoli principali

Nome	Settore	%
Infineon Technologies AG		4,96
Ansys Inc		3,81
NVIDIA Corp		3,52
TE Connectivity PLC...		3,15
Amphenol Corp Class A		3,03
Analog Devices Inc		2,99
Texas Instruments Inc		2,97
Shenzhen Inovance Technology...		2,75
Denso Corp		2,62
Trimble Inc		2,53
% Primi 10 Titoli sul Patrimonio		32,33
Numero Complessivo di Titoli Azionari		50
Numero Complessivo di Titoli Obbligazionari		0

Distribuzione Settoriale %

Distribuzione Settoriale %	Fondo
Ciclico	22,61
Materie Prime	5,42
Beni di Consumo Ciclici	17,19
Finanza	-
Immobiliare	-
Sensibile	77,39
Telecomunicazioni	2,25
Energia	-
Beni Industriali	32,47
Tecnologia	42,67
Difensivo	0,00
Beni Difensivi	-
Salute	-
Servizi di Pubblica Utilità	-

Ripartizione Geografica %

Ripartizione Geografica %	Fondo
America	48,95
Stati Uniti	47,08
Canada	0,00
America Latina e Centrale	1,87
Europa	26,20
Regno Unito	2,61
Europa Occidentale - Euro	22,01
Europa Occidentale - Non Euro	1,58
Europa dell'Est	0,00
Africa	0,00
Medio Oriente	0,00
Asia	24,84
Giappone	10,86
Australasia	0,00
Asia - Paesi Sviluppatti	4,74
Asia - Emergente	9,24

Anagrafica

Società di Gestione	BNY Mellon Fund Management (Lux) S.A.	Patrimonio Classe (Mln)	25,93 USD	Investimento Min. Ingresso	-
Telefono	-	(16/04/2025)		Investimento Min. Successivo	-
Web	http://www.bnymellonam.com	Domicilio	IRLANDA	T.E.R.	-
Data di Partenza	01/08/2018	Valuta del Fondo	USD	Spese correnti	0,55%
Nome del Gestore	Frank Goguen	UCITS	Si	Commissione di incentivo	-
	Robert Zeuthen	Inc/Acc	Acc		
		ISIN	IE00BFYL6501		
Data Inizio Gestione	08/02/2024				

BNY Mellon Mobility Innovation Fund USD E Acc

NAV (16/04/2025)

USD 1,39

Patrimonio Netto (Mln)

229,85 GBP

(28/02/2025)