

BNY Mellon Mobility Innovation Fund EUR E Acc

Categoria Morningstar™

Azionari Settore Tecnologia

Benchmark Morningstar

Morningstar Global Technology Target

Market Exposure NR USD

Usato nel Report

Benchmark Dichiarato

MSCI ACWI NR USD

Morningstar Rating™

★★

Obiettivo d'Investimento Dichiarato

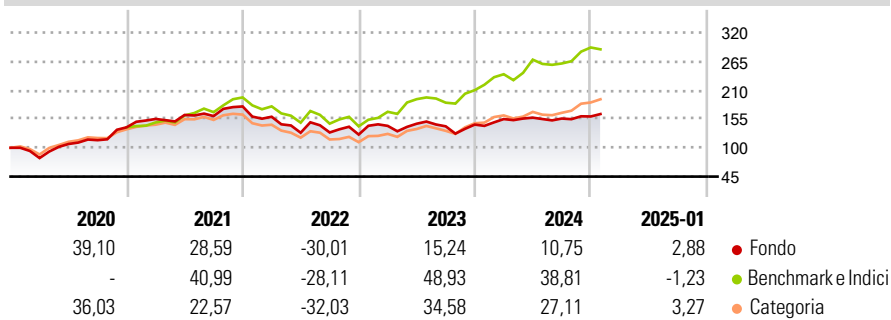
The Sub-Fund aims to achieve long-term capital growth by primarily gaining exposure to companies located worldwide that are focused on innovation in transportation and related technologies. The Sub-Fund invests primarily (meaning at least 80% of the Sub-Fund's Net Asset Value in equity and equity-related securities (including but not limited to common and preferred stock, American depository receipts and global depository receipts (collectively "Depository Receipts")), of Mobility Innovation Companies located worldwide.

Misure di Rischio

3Y Alpha	-12,88	3Y Sharpe Ratio	0,04
3Y Beta	0,85	3Y Std Dev	20,94
3Y R-Squared	72,84	3Y Risk	-Med
3Y Info Ratio	-1,22	5Y Risk	Med
3Y Tracking Error	12,53	10Y Risk	-

Basati su Morningstar Global Technology Target Market Exposure NR USD (dove applicabile)

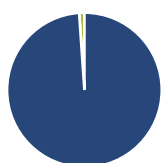
Rendimenti



Rend. Cumulati %	Fondo	Bmk	Cat	Rendimenti Trimestrali %	Q1	Q2	Q3	Q4
3-Mesi	6,32	8,02	10,43	2025	-	-	-	-
6-Mesi	6,13	17,63	22,66	2024	7,32	1,73	-1,09	2,55
1-Anno	15,92	26,47	26,68	2023	13,29	2,89	-3,38	2,33
3-Anni Ann.ti	1,00	17,75	9,47	2022	-10,97	-19,20	0,41	-3,10
5-Anni Ann.ti	10,46	20,84	14,91	2021	11,41	4,95	-1,31	11,44
10-Anni Ann.ti	-	-	-					

Rendimenti aggiornati al 31/01/2025

Portafoglio 31/12/2024



Asset Allocation %	Netta
● Azioni	98,91
● Obbligazioni	0,00
● Liquidità	1,09
● Altro	0,00

Style Box

Azionaria



Value Blend Growth

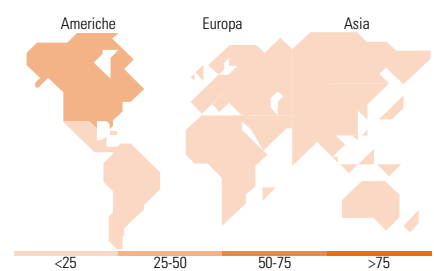
Stile

Mkt Cap %

Fondo	Fondo
Giant	28,14
Large	39,52
Medium	25,02
Small	4,72
Micro	2,61

Capitalizzazione media di mercato

Fondo	Fondo
Ave Mkt Cap USD	43.493,98



Titoli principali

Nome	Settore	%
Infineon Technologies AG	📱	4,79
Ansys Inc	📱	3,85
NVIDIA Corp	📱	3,78
Amphenol Corp Class A	📱	3,16
Suzuki Motor Corp	🚗	3,12
TE Connectivity PLC...	📱	2,90
Denso Corp	🚗	2,86
Texas Instruments Inc	📱	2,84
Analog Devices Inc	📱	2,76
Visteon Corp	🚗	2,58
% Primi 10 Titoli sul Patrimonio		32,64
Numero Complessivo di Titoli Azionari		48
Numero Complessivo di Titoli Obbligazionari		0

Distribuzione Settoriale %

Fondo	Fondo
Ciclico	21,31
🏭 Materie Prime	3,11
🛒 Beni di Consumo Ciclici	18,20
🏦 Finanza	-
🏠 Immobiliare	-
Sensibile	78,69
📞 Telecomunicazioni	2,47
⚡ Energia	-
⚙️ Beni Industriali	32,36
💻 Tecnologia	43,86
Difensivo	0,00
🛡️ Beni Difensivi	-
🏥 Salute	-
💡 Servizi di Pubblica Utilità	-

Ripartizione Geografica %

Fondo	Fondo
America	46,68
Stati Uniti	44,76
Canada	0,00
America Latina e Centrale	1,92
Europa	24,88
Regno Unito	2,08
Europa Occidentale - Euro	19,82
Europa Occidentale - Non Euro	2,98
Europa dell'Est	0,00
Africa	0,00
Medio Oriente	0,00
Asia	28,44
Giappone	12,86
Australasia	0,00
Asia - Paesi Sviluppati	5,04
Asia - Emergente	10,54

Anagrafica

Società di Gestione	BNY Mellon Fund Management (Lux) S.A.	Patrimonio Classe (Mln)	4,17 EUR	Investimento Min. Ingresso	-
Telefono	-	Domicilio	IRLANDA	Investimento Min. Successivo	-
Web	http://www.bnymellonam.com	Valuta del Fondo	EUR	T.E.R.	-
Data di Partenza	01/08/2018	UCITS	Si	Spese correnti	0,53%
Nome del Gestore	Frank Goguen Robert Zeuthen	Inc/Acc	Acc	Commissione di incentivo	-
Data Inizio Gestione	08/02/2024	ISIN	IE00BD05MV08		

BNY Mellon Mobility Innovation Fund EUR E Acc

NAV (31/01/2025)

EUR 1,76

Patrimonio Netto (Mln)

245,91 USD

(31/12/2024)