

BNY Mellon Mobility Innovation Fund GBP E Acc Hedged

Categoria Morningstar™

Azionari Altri Settori

Benchmark Morningstar

Not Categorized
Usato nel Report

Benchmark Dichiarato

MSCI ACWI NR USD

Morningstar Rating™

Senza rating

Obiettivo d'Investimento Dichiarato

The Sub-Fund aims to achieve long-term capital growth by primarily gaining exposure to companies located worldwide that are focused on innovation in transportation and related technologies. The Sub-Fund invests primarily (meaning at least 80% of the Sub-Fund's Net Asset Value in equity and equity-related securities (including but not limited to common and preferred stock, American depository receipts and global depository receipts (collectively "Depository Receipts")), of Mobility Innovation Companies located worldwide.

Misure di Rischio

3Y Alpha	-	3Y Sharpe Ratio	-0,09
3Y Beta	-	3Y Std Dev	25,53
3Y R-Squared	-	3Y Risk	-
3Y Info Ratio	-	5Y Risk	-
3Y Tracking Error	-	10Y Risk	-

Rendimenti



Rend. Cumulati %

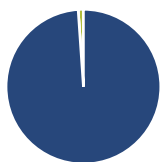
Periodo	Fondo
3-Mesi	2,20
6-Mesi	2,04
1-Anno	12,64
3-Anni Ann.ti	-3,09
5-Anni Ann.ti	7,38
10-Anni Ann.ti	-

Rendimenti aggiornati al 31/01/2025

Rendimenti

Periodo	Q1	Q2	Q3	Q4
2025	-	-	-	-
2024	6,20	1,66	4,48	-4,07
2023	15,68	5,68	-7,54	6,71
2022	-14,38	-25,30	-8,51	3,55
2021	12,12	5,22	-3,94	11,96

Portafoglio 31/12/2024

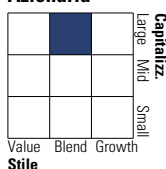


Asset Allocation %

Asset Class	Netta
Azioni	98,91
Obbligazioni	0,00
Liquidità	1,09
Altro	0,00

Style Box

Azionaria



Value Blend Growth

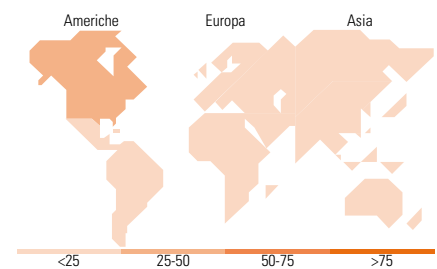
Stile

Mkt Cap %

Mkt Cap	Fondo
Giant	28,14
Large	39,52
Medium	25,02
Small	4,72
Micro	2,61

Capitalizzazione media di mercato

Metric	Fondo
Ave Mkt Cap USD	43.493,98



Titoli principali

Nome	Settore	%
Infineon Technologies AG	Microelettronica	4,79
Ansys Inc	Software	3,85
NVIDIA Corp	Software	3,78
Amphenol Corp Class A	Componenti elettronici	3,16
Suzuki Motor Corp	Automobili	3,12
TE Connectivity PLC...	Componenti elettronici	2,90
Denso Corp	Automobili	2,86
Texas Instruments Inc	Componenti elettronici	2,84
Analog Devices Inc	Componenti elettronici	2,76
Visteon Corp	Automobili	2,58
% Primi 10 Titoli sul Patrimonio		32,64
Numero Complessivo di Titoli Azionari		48
Numero Complessivo di Titoli Obbligazionari		0

Distribuzione Settoriale %

Settore	Fondo
Ciclico	21,31
Materie Prime	3,11
Beni di Consumo Ciclici	18,20
Finanza	-
Immobiliare	-
Sensibile	78,69
Telecomunicazioni	2,47
Energia	-
Beni Industriali	32,36
Tecnologia	43,86
Difensivo	0,00
Beni Difensivi	-
Salute	-
Servizi di Pubblica Utilità	-

Ripartizione Geografica %

Regione	Fondo
America	46,68
Stati Uniti	44,76
Canada	0,00
America Latina e Centrale	1,92
Europa	24,88
Regno Unito	2,08
Europa Occidentale - Euro	19,82
Europa Occidentale - Non Euro	2,98
Europa dell'Est	0,00
Africa	0,00
Medio Oriente	0,00
Asia	28,44
Giappone	12,86
Australasia	0,00
Asia - Paesi Sviluppati	5,04
Asia - Emergente	10,54

Anagrafica

Società di Gestione	BNY Mellon Fund Management (Lux) S.A.	Patrimonio Classe (Mln)	3,85 GBP	Investimento Min. Ingresso	-
Telefono	-	Domicilio	IRLANDA	Investimento Min. Successivo	-
Web	http://www.bnymellonam.com	Valuta del Fondo	GBP	T.E.R.	-
Data di Partenza	01/08/2018	UCITS	Si	Spese correnti	0,53%
Nome del Gestore	Frank Goguen Robert Zeuthen	Inc/Acc	Acc	Commissione di incentivo	-
Data Inizio Gestione	08/02/2024	ISIN	IE00BD05SC39		
NAV (31/01/2025)	GBP 1,41				

BNY Mellon Mobility Innovation Fund GBP E Acc Hedged

Patrimonio Netto (Mln) 245,91 USD

(31/12/2024)