

# Fidelity Global Dividend FAM A acc

## Categoria Morningstar™

Azionari Globali - Reddito

## Benchmark Morningstar

Morningstar Global Markets High Dividend N/A

Yield NR USD

Usato nel Report

## Benchmark Dichiarato

N/A

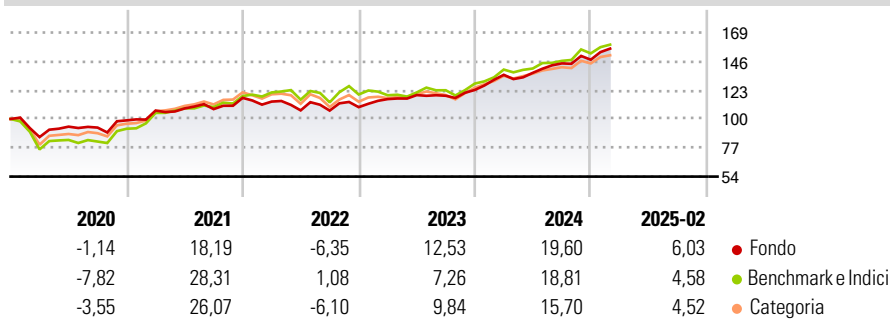
## Morningstar Rating™

★★★

### Obiettivo d'Investimento Dichiarato

L'obiettivo di investimento del Comparto è quello di raggiungere reddito e crescita del capitale a lungo termine principalmente attraverso investimenti in azioni generatrici di reddito a livello globale.

### Rendimenti



### Misure di Rischio

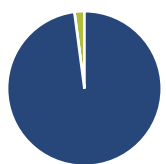
3Y Alpha	1,89	3Y Sharpe Ratio	1,05
3Y Beta	0,76	3Y Std Dev	8,92
3Y R-Squared	83,75	3Y Risk	Basso
3Y Info Ratio	0,22	5Y Risk	Basso
3Y Tracking Error	6,03	10Y Risk	-

Basati su Morningstar Global Markets High Dividend Yield NR USD (dove applicabile)

Rend. Cumulati %	Fondo	Bmk	Cat	Rendimenti Trimestrali %	Q1	Q2	Q3	Q4
3-Mesi	0,33	-3,73	-1,63	2025	-	-	-	-
6-Mesi	6,07	4,79	4,87	2025	-	-	-	-
1-Anno	13,61	10,36	10,76	2024	9,82	1,17	5,50	2,03
3-Anni Ann.ti	11,08	8,07	8,18	2023	5,87	2,77	-0,45	3,90
5-Anni Ann.ti	11,72	13,28	12,10	2022	-2,54	-6,17	-0,15	2,57
10-Anni Ann.ti	-	-	-	2021	7,95	1,57	-0,48	8,32

Rendimenti aggiornati al 11/03/2025

### Portafoglio 28/02/2025



Asset Allocation %	Netta
Azioni	97,93
Obbligazioni	0,00
Liquidità	2,08
Altro	0,00

### Style Box

#### Azionaria

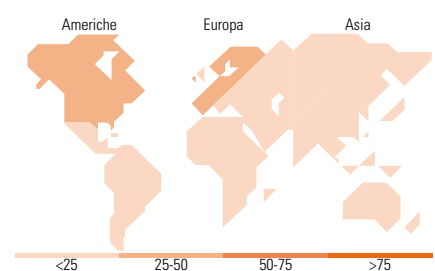
Capitalizz.	Value	Blend	Growth
Large			
Mid			
Small			

#### Capitalizzazione media di mercato

Mkt Cap %	Fondo
Giant	40,27
Large	45,32
Medium	13,26
Small	1,14
Micro	0,00

### Distribuzione Settoriale %

Stile	Fondo
Ave Mkt Cap USD	83.983,77
<b>Ciclico</b>	<b>51,01</b>
Materie Prime	6,82
Beni di Consumo Ciclici	7,18
Finanza	37,01
Immobiliare	-
<b>Sensibile</b>	<b>30,72</b>
Telecomunicazioni	2,48
Energia	-
Beni Industriali	20,90
Tecnologia	7,34
<b>Difensivo</b>	<b>18,27</b>
Beni Difensivi	8,05
Salute	6,39
Servizi di Pubblica Utilità	3,83



### Titoli principali

Nome	Settore	%
Progressive Corp		5,44
Munchener...		5,20
Deutsche Boerse AG		5,15
Marsh & McLennan Companies Inc		4,91
Unilever PLC		4,64
RELX PLC		4,44
CME Group Inc Class A		3,86
Roche Holding AG		3,85
Admiral Group PLC		3,77
Linde PLC		3,76
% Primi 10 Titoli sul Patrimonio		45,04
Numero Complessivo di Titoli Azionari		34
Numero Complessivo di Titoli Obbligazionari		0

### Ripartizione Geografica %

	Fondo
<b>America</b>	<b>36,06</b>
Stati Uniti	36,06
Canada	0,00
America Latina e Centrale	0,00
<b>Europa</b>	<b>57,65</b>
Regno Unito	19,69
Europa Occidentale - Euro	30,78
Europa Occidentale - Non Euro	7,18
Europa dell'Est	0,00
Africa	0,00
Medio Oriente	0,00
<b>Asia</b>	<b>6,30</b>
Giappone	1,88
Australasia	0,00
Asia - Paesi Sviluppati	2,48
Asia - Emergente	1,93

### Anagrafica

Società di Gestione	Fineco Asset Management	Patrimonio Classe (Mln)	247,23 EUR	Investimento Min. Ingresso	1.000 EUR
	DAC	(11/03/2025)		Investimento Min. Successivo	100 EUR
Telefono	-	Domicilio	IRLANDA	T.E.R.	-
Web	-	Valuta del Fondo	EUR	Spese correnti	2,47%
Data di Partenza	29/08/2018	UCITS	Si	Commissione di incentivo	-
Nome del Gestore	-	Inc/Acc	Acc		
Data Inizio Gestione	03/08/2018	ISIN	IE00BFXY5V97		
NAV (11/03/2025)	EUR 178,04				
Patrimonio Netto (Mln)	791,06 USD				

(28/02/2025)