

Fidelity Focus Equity FAM Fund L Acc

Categoria Morningstar™

Azionari Internazionali Large Cap Blend

Benchmark Morningstar

Morningstar Global Target Market

Exposure NR USD

Usato nel Report

Benchmark Dichiarato

N/A

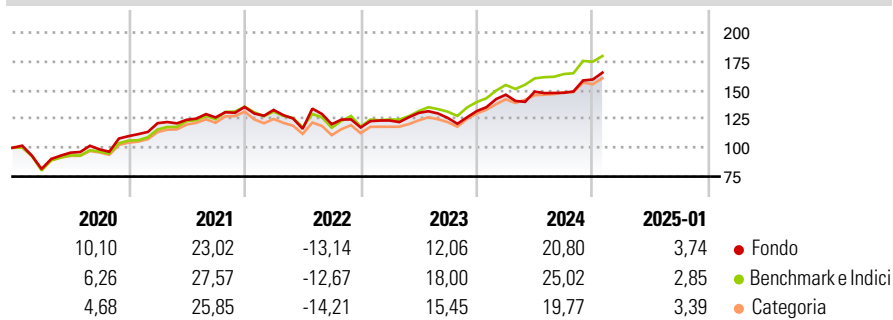
Morningstar Rating™

★★★

Obiettivo d'Investimento Dichiarato

L'obiettivo di investimento del Comparto è quello di conseguire la crescita di capitale a lungo termine attraverso un portafoglio principalmente costituito da titoli di società di tutto il mondo.

Rendimenti



Misure di Rischio

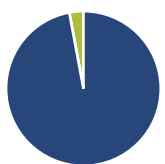
3Y Alpha	-2,35	3Y Sharpe Ratio	0,46
3Y Beta	0,98	3Y Std Dev	14,99
3Y R-Squared	89,28	3Y Risk	Med
3Y Info Ratio	-0,49	5Y Risk	+Med
3Y Tracking Error	5,43	10Y Risk	-

Basati su Morningstar Global Target Market Exposure NR USD (dove applicabile)

Rend. Cumulati %	Fondo	Bmk	Cat	Rendimenti Trimestrali %	Q1	Q2	Q3	Q4
3-Mesi	6,98	5,40	5,51	2025	-	-	-	-
6-Mesi	17,60	19,44	16,43	2025	-	-	-	-
1-Anno	18,82	22,70	19,60	2024	10,79	1,83	-0,69	7,81
3-Anni Ann.ti	8,58	12,05	9,71	2023	5,11	5,33	-3,29	4,66
5-Anni Ann.ti	9,32	11,68	9,50	2022	-1,92	-12,32	3,38	-2,31
10-Anni Ann.ti	-	-	-	2021	10,22	2,39	1,68	7,21

Rendimenti aggiornati al 07/02/2025

Portafoglio 31/01/2025



Asset Allocation %	Netta
Azioni	97,07
Obbligazioni	0,00
Liquidità	2,93
Altro	0,00

Style Box

Azionaria

Capitalizz.	Value	Blend	Growth
Large	■		
Mid			
Small			

Capitalizzazione media di mercato

Ave Mkt Cap USD

260.323,69

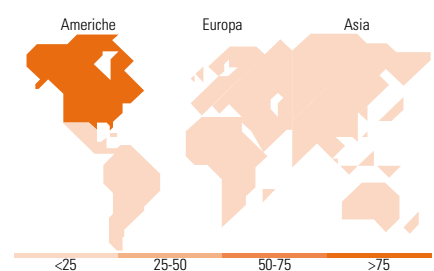
Mkt Cap %

Fondo	53,85
Giant	32,57
Large	12,68
Medium	0,90
Small	0,00
Micro	0,00

Capitalizzazione media di mercato

Ave Mkt Cap USD

260.323,69



Titoli principali

Nome	Settore	%
Microsoft Corp	■	8,48
Berkshire Hathaway Inc Class B	■	5,11
Ansys Inc	■	4,30
Adobe Inc	■	4,03
NVIDIA Corp	■	3,78
Broadcom Inc	■	3,38
Amazon.com Inc	■	3,34
Arthur J. Gallagher & Co	■	3,34
HDFC Bank Ltd ADR	■	3,07
Meta Platforms Inc Class A	■	2,97
% Primi 10 Titoli sul Patrimonio		41,80
Numero Complessivo di Titoli Azionari		71
Numero Complessivo di Titoli Obbligazionari		0

Distribuzione Settoriale %

	Fondo
Ciclico	34,27
Materie Prime	-
Beni di Consumo Ciclici	8,00
Finanza	25,94
Immobiliare	0,33
Sensibile	53,87
Telecomunicazioni	7,07
Energia	0,60
Beni Industriali	3,44
Tecnologia	42,76
Difensivo	11,86
Beni Difensivi	0,56
Salute	10,67
Servizi di Pubblica Utilità	0,63

Ripartizione Geografica %

	Fondo
America	78,73
Stati Uniti	76,12
Canada	1,61
America Latina e Centrale	1,00
Europa	12,55
Regno Unito	2,45
Europa Occidentale - Euro	7,42
Europa Occidentale - Non Euro	2,36
Europa dell'Est	0,00
Africa	0,00
Medio Oriente	0,32
Asia	8,72
Giappone	1,55
Australasia	0,00
Asia - Paesi Sviluppati	1,63
Asia - Emergente	5,55

Anagrafica

Società di Gestione	Fineco Asset Management	Patrimonio Classe (Mln)	442,95 EUR	Investimento Min. Ingresso	1.000 EUR
	DAC	(07/02/2025)		Investimento Min. Successivo	100 EUR
Telefono	-	Domicilio	IRLANDA	T.E.R.	-
Web	-	Valuta del Fondo	EUR	Spese correnti	1,73%
Data di Partenza	29/08/2018	UCITS	Si	Commissione di incentivo	-
Nome del Gestore	-	Inc/Acc	Acc		
Data Inizio Gestione	03/08/2018	ISIN	IE00BFXY6614		
NAV (07/02/2025)	EUR 184,57				
Patrimonio Netto (Mln)	1.152,47 USD				

(31/01/2025)