

Fidelity Focus Equity FAM Fund A Acc

Categoria Morningstar™

Azionari Internazionali Large Cap Blend

Benchmark Morningstar

Morningstar Global Target Market

Exposure NR USD

Usato nel Report

Benchmark Dichiarato

MSCI ACWI NR USD

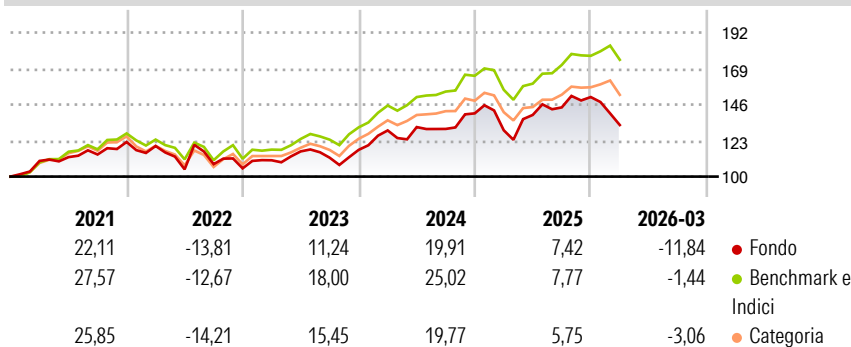
Morningstar Rating™

★★

Obiettivo d'Investimento Dichiarato

L'obiettivo di investimento del Comparto è quello di conseguire la crescita di capitale a lungo termine attraverso un portafoglio principalmente costituito da titoli di società di tutto il mondo.

Rendimenti



Misure di Rischio

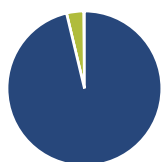
3Y Alpha	-7,47	3Y Sharpe Ratio	0,30
3Y Beta	1,05	3Y Std Dev	13,96
3Y R-Squared	76,56	3Y Risk	+Med
3Y Info Ratio	-1,18	5Y Risk	+Med
3Y Tracking Error	6,78	10Y Risk	-

Basati su Morningstar Global Target Market Exposure NR USD (dove applicabile)

Rend. Cumulati %	Fondo	Bmk	Cat	Rendimenti Trimestrali %	Q1	Q2	Q3	Q4
3-Mesi	-2,76	4,02	2,24	2026	-11,84	-	-	-
6-Mesi	-4,09	5,56	3,29	2025	-7,69	7,56	3,44	4,59
1-Anno	17,07	26,48	20,16	2024	10,59	1,65	-0,88	7,61
3-Anni Ann.ti	10,01	17,05	12,97	2023	4,92	5,13	-3,47	4,47
5-Anni Ann.ti	5,45	11,01	8,16	2022	-2,10	-12,49	3,19	-2,51
10-Anni Ann.ti	-	-	-					

Rendimenti aggiornati al 28/04/2026

Portafoglio 31/03/2026



Asset Allocation %

- Azioni
- Obbligazioni
- Liquidità
- Altro

Netta

96,28
0,00
3,57
0,16

Style Box Azionaria

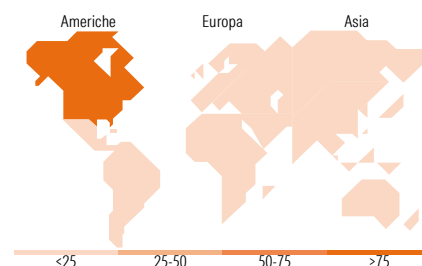


Mkt Cap %

Giant	53,01
Large	32,08
Medium	10,55
Small	2,76
Micro	1,60

Capitalizzazione media di mercato

Ave Mkt Cap USD 261.673,88



Titoli principali

Nome	Settore	%
NVIDIA Corp	📠	7,96
Amazon.com Inc	📦	6,17
Taiwan Semiconductor...	📠	4,66
Salesforce Inc	📠	4,46
Broadcom Inc	📠	4,09
Berkshire Hathaway Inc Class B	🏠	4,08
Microsoft Corp	📠	2,91
Danaher Corp	🏠	2,71
Intuit Inc	📠	2,53
RELX PLC	📠	2,51
% Primi 10 Titoli sul Patrimonio		42,09
Numero Complessivo di Titoli Azionari		62
Numero Complessivo di Titoli Obbligazionari		0

Distribuzione Settoriale %

	Fondo
Ciclico	31,84
Materie Prime	-
Beni di Consumo Ciclici	10,29
Finanza	20,75
Immobiliare	0,80
Sensibile	55,13
Telecomunicazioni	4,37
Energia	0,85
Beni Industriali	6,44
Tecnologia	43,46
Difensivo	13,03
Beni Difensivi	1,29
Salute	10,96
Servizi di Pubblica Utilità	0,79

Ripartizione Geografica %

	Fondo
America	78,84
Stati Uniti	73,78
Canada	3,90
America Latina e Centrale	1,16
Europa	12,19
Regno Unito	5,51
Europa Occidentale - Euro	3,64
Europa Occidentale - Non Euro	3,05
Europa dell'Est	0,00
Africa	0,00
Medio Oriente	0,00
Asia	8,97
Giappone	1,39
Australasia	0,00
Asia - Paesi Sviluppati	4,95
Asia - Emergente	2,63

Anagrafica

Società di Gestione	Fineco Asset Management DAC	Patrimonio Classe (Mln)	200,33 EUR	Investimento Min. Ingresso	1.000 EUR
Telefono	-	Domicilio	IRLANDA	Investimento Min. Successivo	100 EUR
Web	-	Valuta del Fondo	EUR	T.E.R.	-
Data di Partenza	29/08/2018	UCITS	Si	Spese correnti	2,47%
Nome del Gestore	-	Inc/Acc	Acc	Commissione di incentivo	-
Data Inizio Gestione	03/08/2018	ISIN	IE00BFXY6B66		
NAV (28/04/2026)	EUR 175,34				

Fidelity Focus Equity FAM Fund A Acc

Patrimonio Netto (Mln) 921,66 USD

(31/03/2026)