

M&G (Lux) Global Sustain Paris Aligned Fund USD CI Acc

Categoria Morningstar™

Azionari Internazionali Large Cap Blend

Benchmark Morningstar

Morningstar Global Target Market
Exposure NR USD
Usato nel Report

Benchmark Dichiarato

MSCI World NR USD

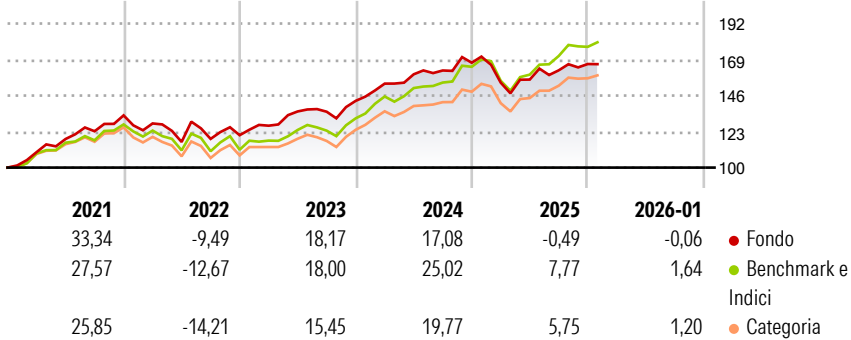
Morningstar Rating™

★★★

Obiettivo d'Investimento Dichiarato

The Fund has two aims: Financial objective: to provide a higher total return (capital growth plus income) than that of the global equity market over any five-year period; and Sustainable objective: to invest in companies that contribute towards the Paris Agreement climate change goal.

Rendimenti



Misure di Rischio

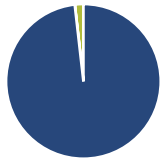
3Y Alpha	-2,12	3Y Sharpe Ratio	0,74
3Y Beta	0,80	3Y Std Dev	9,82
3Y R-Squared	81,47	3Y Risk	Basso
3Y Info Ratio	-1,16	5Y Risk	-Med
3Y Tracking Error	4,64	10Y Risk	-Med

Basati su Morningstar Global Target Market Exposure NR USD (dove applicabile)

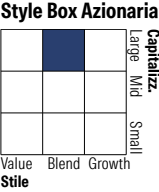
Rend. Cumulati %	Fondo	Bmk	Cat	Rendimenti Trimestrali %	Q1	Q2	Q3	Q4
3-Mesi	-0,35	2,49	2,29	2026	-	-	-	-
6-Mesi	4,90	10,59	8,13	2025	-7,63	1,29	3,78	2,48
1-Anno	-1,79	6,88	3,21	2024	7,73	3,86	1,53	3,06
3-Anni Ann.ti	9,03	15,35	11,92	2023	5,03	7,18	-0,13	5,11
5-Anni Ann.ti	9,08	11,45	8,97	2022	-3,86	-9,21	1,66	1,99
10-Anni Ann.ti	11,54	13,00	10,41					

Rendimenti aggiornati al 12/02/2026

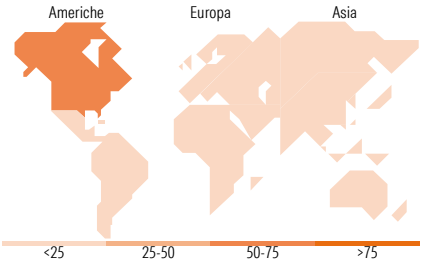
Portafoglio 31/01/2026



Asset Allocation %	Netta
Azioni	98,20
Obbligazioni	0,03
Liquidità	1,76
Altro	0,01



Mkt Cap %	Fondo
Giant	49,06
Large	25,35
Medium	20,90
Small	4,69
Micro	0,00
Capitalizzazione media di mercato	
Ave Mkt Cap USD	160.216,84



Titoli principali		
Nome	Settore	%
Alphabet Inc Class A	IT	9,14
Microsoft Corp	IT	6,83
Schneider Electric SE	Energia	5,20
American Express Co	Finanza	4,88
Tokio Marine Holdings Inc	Assicurazioni	4,06
Visa Inc Class A	Finanza	3,90
Johnson Controls...	Industria	3,36
Weir Group PLC	Industria	3,36
eBay Inc	Commercio	3,32
ASML Holding NV	IT	3,11
% Primi 10 Titoli sul Patrimonio		47,15
Numero Complessivo di Titoli Azionari		33
Numero Complessivo di Titoli Obbligazionari		0

Distribuzione Settoriale %	Fondo
Ciclico	34,35
Materie Prime	2,21
Beni di Consumo Ciclici	9,29
Finanza	22,85
Immobiliare	-
Sensibile	48,93
Telecomunicazioni	13,45
Energia	-
Beni Industriali	17,18
Tecnologia	18,29
Difensivo	16,72
Beni Difensivi	6,04
Salute	8,77
Servizi di Pubblica Utilità	1,91

Ripartizione Geografica %	Fondo
America	57,83
Stati Uniti	57,83
Canada	0,00
America Latina e Centrale	0,00
Europa	32,58
Regno Unito	9,45
Europa Occidentale - Euro	14,69
Europa Occidentale - Non Euro	8,44
Europa dell'Est	0,00
Africa	0,00
Medio Oriente	0,00
Asia	9,59
Giappone	4,14
Australasia	0,00
Asia - Paesi Sviluppati	0,00
Asia - Emergente	5,45

Anagrafica

Società di Gestione	M&G Luxembourg S.A.	Patrimonio Classe (Mln)	1,55 USD	Investimento Min. Ingresso	500.000 USD
Telefono	-	(12/02/2026)		Investimento Min. Successivo	50.000 USD
Web	www.mandg.com	Domicilio	LUSSEMBURGO	T.E.R.	0,94%
Data di Partenza	19/11/2018	Valuta del Fondo	USD	Spese correnti	0,93%
Nome del Gestore	John Olsen	UCITS	Si	Commissione di incentivo	-
Data Inizio Gestione	30/07/2018	Inc/Acc	Acc		
NAV (12/02/2026)	USD 21,71	ISIN	LU1866905323		
Patrimonio Netto (Mln)	386,89 USD				

(31/01/2026)