

# M&G (Lux) Japan Smaller Companies Fund CHF C-H Acc

## Categoria Morningstar™

Azionari Altri Settori

## Benchmark Morningstar

Not Categorized  
Usato nel Report

## Benchmark Dichiarato

Russell/Nomura Mid Small NR JPY

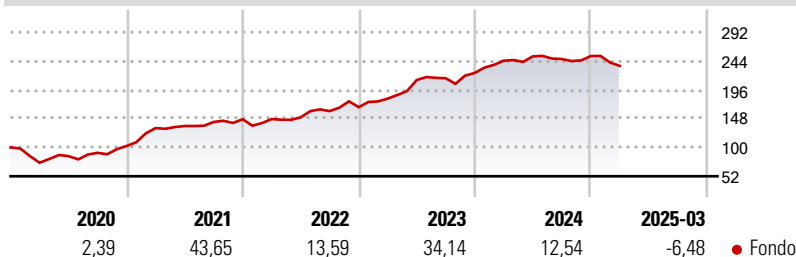
## Morningstar Rating™

Senza rating

### Obiettivo d'Investimento Dichiarato

The Fund aims to provide a higher total return (capital growth plus income) than that of the Japanese Smaller Companies equity market over any five-year period while applying ESG Criteria.

### Rendimenti



### Misure di Rischio

3Y Alpha	-	3Y Sharpe Ratio	1,22
3Y Beta	-	3Y Std Dev	11,42
3Y R-Squared	-	3Y Risk	-
3Y Info Ratio	-	5Y Risk	-
3Y Tracking Error	-	10Y Risk	-

### Rend. Cumulati %

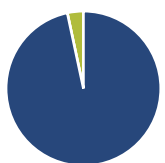
Periodo	Fondo
3-Mesi	-7,03
6-Mesi	-8,29
1-Anno	-4,94
3-Anni Ann.ti	15,94
5-Anni Ann.ti	24,12
10-Anni Ann.ti	-

Rendimenti aggiornati al 17/04/2025

### Rendimenti

Periodo	Q1	Q2	Q3	Q4
<b>Trimestrali %</b>				
2025	-6,48	-	-	-
2024	9,14	2,90	-1,75	2,00
2023	8,54	17,06	1,42	4,09
2022	0,11	1,99	6,91	4,06
2021	29,13	2,64	4,97	3,25

### Portafoglio 31/03/2025



### Asset Allocation %

Azioni	96,65
Obbligazioni	0,00
Liquidità	3,35
Altro	0,00

### Style Box

Azionaria		Capitalizzazione
Value	Blend	
		Large
		Mid
		Small

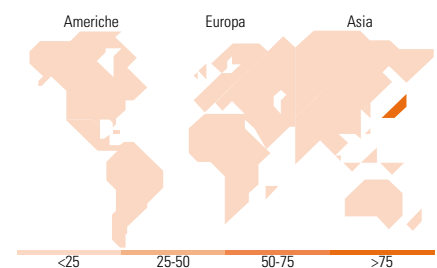
Style

### Mkt Cap %

Category	Fondo
Giant	4,27
Large	16,52
Medium	39,12
Small	34,37
Micro	5,71

### Capitalizzazione media di mercato

Ave Mkt Cap JPY	362.185,58
-----------------	------------



### Titoli principali

Nome	Settore	%
SPARX Group Co Ltd	Industria	3,58
Noritsu Koki Co Ltd	Industria	3,02
Toray Industries Inc	Industria	2,89
Ichigo Inc	Industria	2,87
Niterra Co Ltd	Industria	2,72
CKD Corp	Industria	2,57
Toyota Industries Corp	Industria	2,54
Credit Saison Co Ltd	Industria	2,50
Simplex Holdings Inc...	Industria	2,48
Mitsubishi Estate Co Ltd	Industria	2,34
% Primi 10 Titoli sul Patrimonio		27,51
Numero Complessivo di Titoli Azionari		59
Numero Complessivo di Titoli Obbligazionari		0

### Distribuzione Settoriale %

Settore	Fondo
<b>Ciclico</b>	<b>38,39</b>
Materie Prime	6,91
Beni di Consumo Ciclici	15,10
Finanza	10,98
Immobiliare	5,39
<b>Sensibile</b>	<b>52,05</b>
Telecomunicazioni	1,64
Energia	-
Beni Industriali	32,95
Tecnologia	17,47
<b>Difensivo</b>	<b>9,56</b>
Beni Difensivi	7,16
Salute	2,40
Servizi di Pubblica Utilità	-

### Ripartizione Geografica %

Regione	Fondo
<b>America</b>	<b>0,00</b>
Stati Uniti	0,00
Canada	0,00
America Latina e Centrale	0,00
<b>Europa</b>	<b>0,09</b>
Regno Unito	0,00
Europa Occidentale - Euro	0,09
Europa Occidentale - Non Euro	0,00
Europa dell'Est	0,00
Africa	0,00
Medio Oriente	0,00
<b>Asia</b>	<b>99,91</b>
Giappone	99,91
Australasia	0,00
Asia - Paesi Sviluppatti	0,00
Asia - Emergente	0,00

### Anagrafica

Società di Gestione	M&G Luxembourg S.A.	Patrimonio Classe (Mln)	1,53 CHF	Investimento Min. Ingresso	-
Telefono	-	(17/04/2025)		Investimento Min. Successivo	-
Web	www.mandg.com	Domicilio	LUSSEMBURGO	T.E.R.	0,99%
Data di Partenza	06/11/2018	Valuta del Fondo	CHF	Spese correnti	0,98%
Nome del Gestore	Carl Vine	UCITS	Si	Commissione di incentivo	-
Data Inizio Gestione	20/09/2019	Inc/Acc	Acc		
NAV (17/04/2025)	CHF 18,51	ISIN	LU1866903542		
Patrimonio Netto (Mln)	40.843,27 JPY				

(31/03/2025)