

# BNY Mellon Global Infrastructure Income Fund EUR H Acc Hedged

## Categoria Morningstar™

Azionari Altri Settori

## Benchmark Morningstar

Not Categorized  
Usato nel Report

## Benchmark Dichiarato

S&amp;P Global Infrastructure NR USD

## Morningstar Rating™

Senza rating

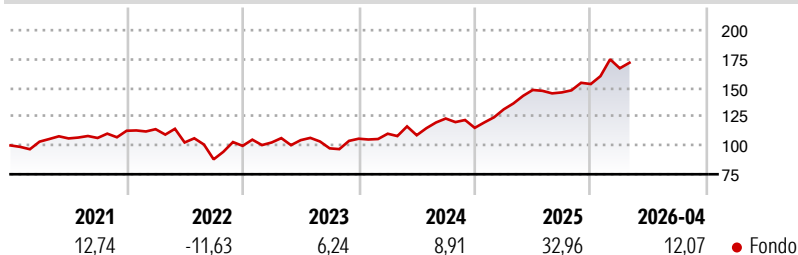
### Obiettivo d'Investimento Dichiarato

The Sub-Fund aims to maximise total returns from income and capital growth by gaining exposure to companies located worldwide that are engaged in infrastructure and related operations. The Sub-Fund invests primarily (meaning at least 80% of the Sub-Fund's Net Asset Value) in a concentrated portfolio of equity and equity-related securities (common and preferred stock, American depository receipts and global depository receipts (collectively "Depository Receipts") and listed real estate investment trusts ("REIT"s), of companies located worldwide that are engaged in infrastructure and related operations ("Infrastructure Companies").

### Misure di Rischio

3Y Alpha	-	3Y Sharpe Ratio	1,00
3Y Beta	-	3Y Std Dev	14,04
3Y R-Squared	-	3Y Risk	-
3Y Info Ratio	-	5Y Risk	-
3Y Tracking Error	-	10Y Risk	-

### Rendimenti



### Rend. Cumulati %

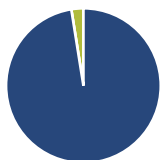
Periodo	Fondo
3-Mesi	2,61
6-Mesi	12,95
1-Anno	25,99
3-Anni Ann.ti	17,88
5-Anni Ann.ti	10,31
10-Anni Ann.ti	-

Rendimenti aggiornati al 12/05/2026

### Rendimenti

Periodo	Q1	Q2	Q3	Q4
2026	8,93	-	-	-
2025	13,92	12,81	-1,44	4,97
2024	4,07	-1,17	13,31	-6,55
2023	2,97	1,94	-6,78	8,59
2022	1,20	-10,12	-14,26	13,30

### Portafoglio 31/03/2026



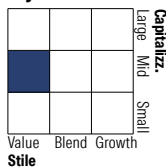
#### Asset Allocation %

Azioni	97,49
Obbligazioni	0,00
Liquidità	2,51
Altro	0,00

#### Netta

Netta	97,49
Obbligazioni	0,00
Liquidità	2,51
Altro	0,00

#### Style Box Azionaria

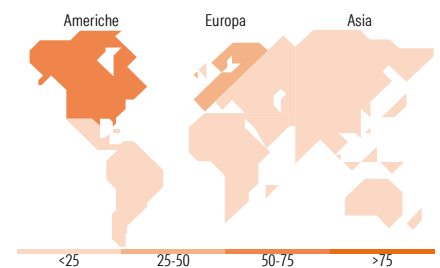


#### Mkt Cap %

Stile	Fondo
Giant	15,85
Large	26,50
Medium	31,74
Small	24,67
Micro	1,24

#### Capitalizzazione media di mercato

Ave Mkt Cap GBP	17.104,0
	3



### Titoli principali

Nome	Settore	%
Hess Midstream LP Class A	🔧	7,68
Healthpeak Properties Inc	🏠	7,11
ONEOK Inc	🔧	7,08
Enel SpA	💡	6,09
Bouygues	⚙️	5,07
Engie SA	💡	5,02
Antero Midstream Corp	🔧	4,74
Orange SA	📶	4,55
Enbridge Inc	🔧	4,33
Omega Healthcare Investors Inc	🏠	4,28
% Primi 10 Titoli sul Patrimonio		55,97
Numero Complessivo di Titoli Azionari		27
Numero Complessivo di Titoli Obbligazionari		0

### Distribuzione Settoriale %

Settore	Fondo
<b>Ciclico</b>	<b>11,68</b>
Materie Prime	-
Beni di Consumo Ciclici	-
Finanza	-
Immobiliare	11,68
<b>Sensibile</b>	<b>47,06</b>
Telecomunicazioni	5,86
Energia	24,46
Beni Industriali	16,74
Tecnologia	-
<b>Difensivo</b>	<b>41,26</b>
Beni Difensivi	-
Salute	-
Servizi di Pubblica Utilità	41,26

### Ripartizione Geografica %

Regione	Fondo
<b>America</b>	<b>53,47</b>
Stati Uniti	49,02
Canada	4,45
America Latina e Centrale	0,00
<b>Europa</b>	<b>44,87</b>
Regno Unito	6,30
Europa Occidentale - Euro	38,57
Europa Occidentale - Non Euro	0,00
Europa dell'Est	0,00
Africa	0,00
Medio Oriente	0,00
<b>Asia</b>	<b>1,66</b>
Giappone	0,00
Australasia	0,00
Asia - Paesi Sviluppati	0,00
Asia - Emergente	1,66

### Anagrafica

Società di Gestione	BNY Mellon Fund Management (Lux) S.A.	Patrimonio Classe (Mln)	22,94 EUR	Investimento Min. Ingresso	5.000 EUR
Telefono	-	Domicilio	IRLANDA	Investimento Min. Successivo	-
Web	http://www.bnymellonam.com	Valuta del Fondo	EUR	T.E.R.	-
Data di Partenza	13/08/2018	UCITS	Si	Spese correnti	2,01%
Nome del Gestore	Brock Campbell	Inc/Acc	Acc	Commissione di incentivo	-
Data Inizio Gestione	13/08/2018	ISIN	IE00BZ18VZ93		

# BNY Mellon Global Infrastructure Income Fund EUR H Acc Hedged

NAV (12/05/2026)

EUR 1,50

Patrimonio Netto (Mln)

291,82 GBP

(31/03/2026)