

# BNY Mellon Global Infrastructure Income Fund EUR H Inc Hedged

## Categoria Morningstar™

Azionari Altri Settori

## Benchmark Morningstar

Not Categorized  
Usato nel Report

## Benchmark Dichiarato

S&amp;P Global Infrastructure NR USD

## Morningstar Rating™

Senza rating

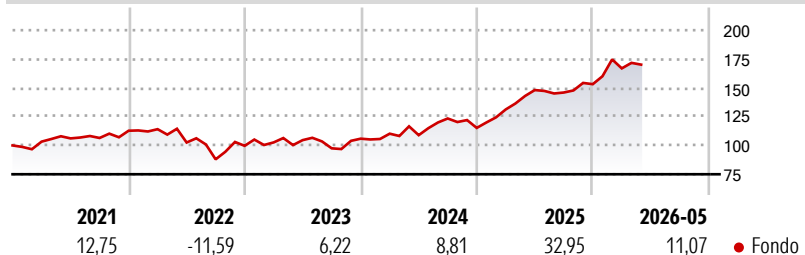
### Obiettivo d'Investimento Dichiarato

The Sub-Fund aims to maximise total returns from income and capital growth by gaining exposure to companies located worldwide that are engaged in infrastructure and related operations. The Sub-Fund invests primarily (meaning at least 80% of the Sub-Fund's Net Asset Value) in a concentrated portfolio of equity and equity-related securities (common and preferred stock, American depository receipts and global depository receipts (collectively "Depository Receipts") and listed real estate investment trusts ("REIT"s), of companies located worldwide that are engaged in infrastructure and related operations ("Infrastructure Companies").

### Misure di Rischio

3Y Alpha	-	3Y Sharpe Ratio	1,17
3Y Beta	-	3Y Std Dev	13,47
3Y R-Squared	-	3Y Risk	-
3Y Info Ratio	-	5Y Risk	-
3Y Tracking Error	-	10Y Risk	-

### Rendimenti



### Rend. Cumulati %

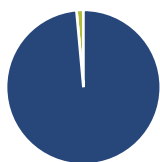
Periodo	Fondo
3-Mesi	1,76
6-Mesi	11,41
1-Anno	17,29
3-Anni Ann.ti	18,63
5-Anni Ann.ti	9,61
10-Anni Ann.ti	-

Rendimenti aggiornati al 25/06/2026

### Rendimenti

Periodo	Q1	Q2	Q3	Q4
2026	8,95	-	-	-
2025	13,92	12,81	-1,45	4,97
2024	4,08	-1,17	13,30	-6,64
2023	2,97	1,92	-6,79	8,58
2022	1,20	-10,13	-14,24	13,34

### Portafoglio 30/04/2026



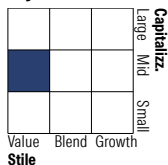
#### Asset Allocation %

- Azioni
- Obbligazioni
- Liquidità
- Altro

#### Netta

- 98,55
- 0,00
- 1,45
- 0,00

#### Style Box Azionaria

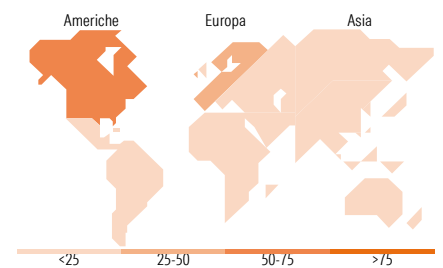


#### Mkt Cap %

Stile	Fondo
Giant	17,11
Large	28,44
Medium	31,56
Small	21,62
Micro	1,27

#### Capitalizzazione media di mercato

Media di mercato	Fondo
Ave Mkt Cap GBP	16.875,02



### Titoli principali

Nome	Settore	%
Hess Midstream LP Class A	🔧	7,52
ONEOK Inc	🔧	7,05
Healthpeak Properties Inc	🏠	6,81
Naturgy Energy Group SA	💡	6,77
Engie SA	💡	5,39
Bouygues	🔧	5,11
Omega Healthcare Investors Inc	🏠	4,46
Enbridge Inc	🔧	4,32
Fortum Oyj	💡	4,05
Enel SpA	💡	3,93
% Primi 10 Titoli sul Patrimonio		55,43
Numero Complessivo di Titoli Azionari		28
Numero Complessivo di Titoli Obbligazionari		0

### Distribuzione Settoriale %

Settore	Fondo
<b>Ciclico</b>	<b>11,44</b>
Materie Prime	-
Beni di Consumo Ciclici	-
Finanza	-
Immobiliare	11,44
<b>Sensibile</b>	<b>42,64</b>
Telecomunicazioni	3,70
Energia	21,75
Beni Industriali	17,18
Tecnologia	-
<b>Difensivo</b>	<b>45,92</b>
Beni Difensivi	-
Salute	-
Servizi di Pubblica Utilità	45,92

### Ripartizione Geografica %

Regione	Fondo
<b>America</b>	<b>50,39</b>
Stati Uniti	46,00
Canada	4,39
America Latina e Centrale	0,00
<b>Europa</b>	<b>47,92</b>
Regno Unito	6,38
Europa Occidentale - Euro	41,54
Europa Occidentale - Non Euro	0,00
Europa dell'Est	0,00
Africa	0,00
Medio Oriente	0,00
<b>Asia</b>	<b>1,69</b>
Giappone	0,00
Australasia	0,00
Asia - Paesi Sviluppati	0,00
Asia - Emergente	1,69

### Anagrafica

Società di Gestione	BNY Mellon Fund Management (Lux) S.A.	Patrimonio Classe (Mln)	3,97 EUR	Investimento Min. Ingresso	5.000 EUR
Telefono	-	Domicilio	IRLANDA	Investimento Min. Successivo	-
Web	http://www.bnymellon.com	Valuta del Fondo	EUR	T.E.R.	-
Data di Partenza	13/08/2018	UCITS	Si	Spese correnti	2,01%
Nome del Gestore	Brock Campbell	Inc/Acc	Inc	Commissione di incentivo	-
Data Inizio Gestione	13/08/2018	ISIN	IE00B218W019		

See disclosures for more details

© 2026 Morningstar Italia. Tutti i diritti sono riservati. Le informazioni qui contenute: (1) sono proprietà di Morningstar, (2) non possono essere copiate, (3) non costituiscono consiglio di investimento; (4) sono fornite con scopi informativi; (5) sono ritenute attendibili da Morningstar che, pertanto, ne garantisce il maggior grado di accuratezza e completezza possibile, fatto salvo il caso in cui queste Le siano state fornite in modo errato e/o non completo dalle relative società produttrici; (6) sono estratte dai dati del fondo disponibili e riferiti a date temporali diverse. Morningstar non è responsabile per qualunque danno o perdita derivante da qualunque uso delle informazioni e chi visiona tali informazioni sarà responsabile dell'uso che andrà a farne. Non vi è naturalmente garanzia alcuna che i risultati del passato trovino un riscontro nel futuro.

# BNY Mellon Global Infrastructure Income Fund EUR H Inc Hedged

NAV (25/06/2026)

EUR 1,02

Patrimonio Netto (Mln)

332,21 GBP

(30/04/2026)

[See disclosures for more details](#)

© 2026 Morningstar Italia. Tutti i diritti sono riservati. Le informazioni qui contenute: (1) sono proprietà di Morningstar, (2) non possono essere copiate, (3) non costituiscono consiglio di investimento; (4) sono fornite con scopi informativi; (5) sono ritenute attendibili da Morningstar che, pertanto, ne garantisce il maggior grado di accuratezza e completezza possibile, fatto salvo il caso in cui queste Le siano state fornite in modo errato e/o non completo dalle relative società prodotte; (6) sono estratte dai dati del fondo disponibili e riferiti a date temporali diverse. Morningstar non è responsabile per qualunque danno o perdita derivante da qualunque uso delle informazioni e chi visiona tali informazioni sarà responsabile dell'uso che andrà a farne. Non vi è naturalmente garanzia alcuna che i risultati del passato trovino un riscontro nel futuro.

