

# BNY Mellon Global Infrastructure Income Fund EUR W Inc Hedged

## Categoria Morningstar™

Azionari Altri Settori

## Benchmark Morningstar

Not Categorized  
Usato nel Report

## Benchmark Dichiarato

S&amp;P Global Infrastructure NR USD

## Morningstar Rating™

Senza rating

### Obiettivo d'Investimento Dichiarato

The Sub-Fund aims to maximise total returns from income and capital growth by gaining exposure to companies located worldwide that are engaged in infrastructure and related operations. The Sub-Fund invests primarily (meaning at least 80% of the Sub-Fund's Net Asset Value) in a concentrated portfolio of equity and equity-related securities (common and preferred stock, American depository receipts and global depository receipts (collectively "Depository Receipts") and listed real estate investment trusts ("REIT"s), of companies located worldwide that are engaged in infrastructure and related operations ("Infrastructure Companies").

### Misure di Rischio

3Y Alpha	-	3Y Sharpe Ratio	0,22
3Y Beta	-	3Y Std Dev	18,25
3Y R-Squared	-	3Y Risk	-
3Y Info Ratio	-	5Y Risk	-
3Y Tracking Error	-	10Y Risk	-

### Rendimenti



### Rend. Cumulati %

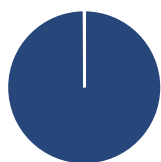
Periodo	Fondo
3-Mesi	8,54
6-Mesi	7,19
1-Anno	19,41
3-Anni Ann.ti	6,81
5-Anni Ann.ti	7,69
10-Anni Ann.ti	-

Rendimenti aggiornati al 11/03/2025

### Rendimenti

Periodo	Q1	Q2	Q3	Q4
2025	-	-	-	-
2024	4,37	-0,89	13,65	-6,30
2023	3,28	2,22	-6,52	8,91
2022	1,50	-9,84	-13,99	13,67
2021	3,60	3,00	0,67	6,18

### Portafoglio 31/01/2025

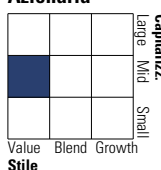


#### Asset Allocation %

Azioni	99,92
Obbligazioni	0,00
Liquidità	0,08
Altro	0,00

#### Style Box

##### Azionaria

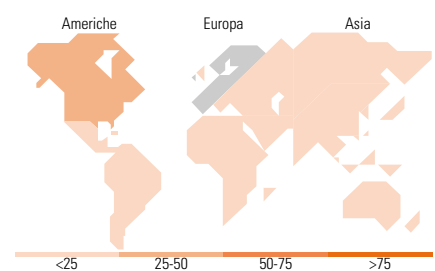


#### Mkt Cap %

Giant	9,08
Large	34,95
Medium	36,06
Small	17,45
Micro	2,45

#### Capitalizzazione media di mercato

Ave Mkt Cap USD	20.134,6
	1



### Titoli principali

Nome	Settore	%
Hess Midstream LP Class A	🔧	6,69
Fortum Oyj	🔧	6,42
Vinci SA	🔧	6,34
Enel SpA	🔧	6,22
Orange SA	📶	5,80
Engie SA	🔧	5,34
Bouygues	🔧	4,82
ONEOK Inc	🔧	4,39
Dominion Energy Inc	🔧	4,34
Clearway Energy Inc Class C	🔧	4,04
% Primi 10 Titoli sul Patrimonio		54,40
Numero Complessivo di Titoli Azionari		27
Numero Complessivo di Titoli Obbligazionari		0

### Distribuzione Settoriale %

Settore	Fondo
<b>Ciclico</b>	<b>2,93</b>
Materie Prime	-
Beni di Consumo Ciclici	-
Finanza	-
Immobiliare	2,93
<b>Sensibile</b>	<b>48,23</b>
Telecomunicazioni	9,37
Energia	16,92
Beni Industriali	21,94
Tecnologia	-
<b>Difensivo</b>	<b>48,84</b>
Beni Difensivi	-
Salute	-
Servizi di Pubblica Utilità	48,84

### Ripartizione Geografica %

Regione	Fondo
<b>America</b>	<b>44,63</b>
Stati Uniti	41,77
Canada	2,86
America Latina e Centrale	0,00
<b>Europa</b>	<b>53,14</b>
Regno Unito	3,52
Europa Occidentale - Euro	49,62
Europa Occidentale - Non Euro	0,00
Europa dell'Est	0,00
Africa	0,00
Medio Oriente	0,00
<b>Asia</b>	<b>2,22</b>
Giappone	0,00
Australasia	0,00
Asia - Paesi Sviluppate	0,00
Asia - Emergente	2,22

### Anagrafica

Società di Gestione	BNY Mellon Fund Management (Lux) S.A.	Patrimonio Classe (Mln)	0,01 EUR	Investimento Min. Ingresso	15.000.000 EUR
Telefono	-	Domicilio	IRLANDA	Investimento Min. Successivo	-
Web	http://www.bnymellonam.com	Valuta del Fondo	EUR	T.E.R.	-
Data di Partenza	13/08/2018	UCITS	Si	Spese correnti	0,84%
Nome del Gestore	James Lydotes	Inc/Acc	Inc	Commissione di incentivo	-
Data Inizio Gestione	13/08/2018	ISIN	IE00BZ17BM36		

# BNY Mellon Global Infrastructure Income Fund EUR W Inc Hedged

NAV (11/03/2025)

EUR 0,88

Patrimonio Netto (Mln)

46,48 USD

(31/01/2025)