

BNY Mellon Global Infrastructure Income Fund USD E Inc

Categoria Morningstar™

Azionari Settore Infrastrutture

Benchmark Morningstar

Morningstar Global Equity Infrastructure
NR USD
Usato nel Report

Benchmark Dichiarato

S&P Global Infrastructure NR USD

Morningstar Rating™

★★★★★

Obiettivo d'Investimento Dichiarato

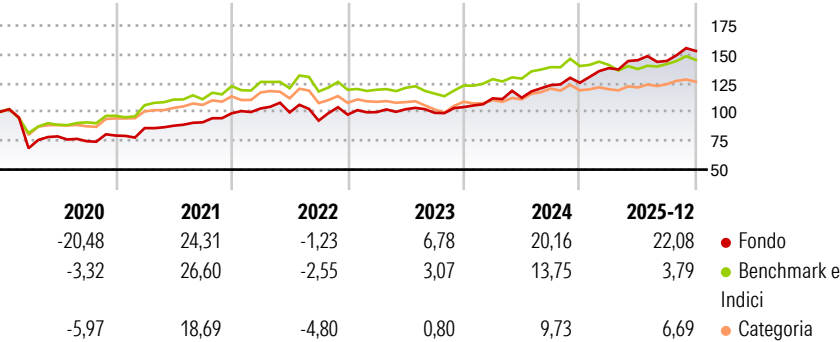
The Sub-Fund aims to maximise total returns from income and capital growth by gaining exposure to companies located worldwide that are engaged in infrastructure and related operations. The Sub-Fund invests primarily (meaning at least 80% of the Sub-Fund's Net Asset Value) in a concentrated portfolio of equity and equity-related securities (common and preferred stock, American depositary receipts and global depositary receipts (collectively "Depositary Receipts") and listed real estate investment trusts ("REIT"s), of companies located worldwide that are engaged in infrastructure and related operations ("Infrastructure Companies").

Misure di Rischio

3Y Alpha	8,53	3Y Sharpe Ratio	1,28
3Y Beta	1,04	3Y Std Dev	9,82
3Y R-Squared	77,36	3Y Risk	+Med
3Y Info Ratio	1,50	5Y Risk	+Med
3Y Tracking Error	6,44	10Y Risk	-

Basati su Morningstar Global Equity Infrastructure NR USD (dove applicabile)

Rendimenti



	2020	2021	2022	2023	2024	2025-12
Fondo	-20,48	24,31	-1,23	6,78	20,16	22,08
Benchmark e Indici	-3,32	26,60	-2,55	3,07	13,75	3,79
Categoria	-5,97	18,69	-4,80	0,80	9,73	6,69

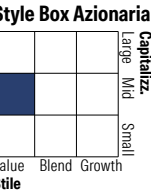
Rend. Cumulati %	Fondo	Bmk	Cat	Rendimenti Trimestrali %	Q1	Q2	Q3	Q4
3-Mesi	5,14	1,71	1,31	2026	-	-	-	-
6-Mesi	6,72	6,45	5,22	2026	10,16	5,03	-0,47	6,01
1-Anno	19,94	4,21	7,78	2025	7,26	0,45	9,75	1,60
3-Anni Ann.ti	15,23	6,95	5,79	2024	2,31	2,50	-3,06	5,04
5-Anni Ann.ti	13,70	8,24	5,46	2023	4,26	-3,35	-7,15	5,57
10-Anni Ann.ti	-	-	-	2022				

Rendimenti aggiornati al 20/01/2026

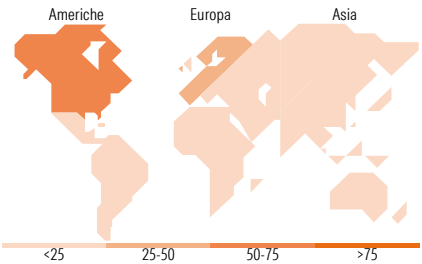
Portafoglio 30/11/2025



Asset Allocation %	Netta
Azioni	96,37
Obbligazioni	0,00
Liquidità	3,63
Altro	0,00



Mkt Cap %	Fondo
Giant	14,08
Large	28,91
Medium	36,48
Small	19,48
Micro	1,05
Capitalizzazione media di mercato	Fondo
Ave Mkt Cap GBP	16.474,39



Titoli principali		
Nome	Settore	%
Omega Healthcare Investors Inc	🏠	7,88
ONEOK Inc	🔥	6,27
Hess Midstream LP Class A	🔥	6,07
Enel SpA	💡	6,02
Bouygues	⚙️	5,96
Engie SA	💡	4,48
Enbridge Inc	🔥	4,33
Orange SA	📶	4,25
Antero Midstream Corp	🔥	4,19
Healthpeak Properties Inc	🏠	3,80
% Primi 10 Titoli sul Patrimonio		53,25
Numero Complessivo di Titoli Azionari		28
Numero Complessivo di Titoli Obbligazionari		0

Distribuzione Settoriale %	Fondo
Ciclico	12,12
Materie Prime	-
Beni di Consumo Ciclici	-
Finanza	-
Immobiliare	12,12
Sensibile	45,01
Telecomunicazioni	5,74
Energia	21,64
Beni Industriali	17,63
Tecnologia	-
Difensivo	42,87
Beni Difensivi	-
Salute	-
Servizi di Pubblica Utilità	42,87

Ripartizione Geografica %	Fondo
America	53,80
Stati Uniti	49,31
Canada	4,49
America Latina e Centrale	0,00
Europa	44,46
Regno Unito	6,22
Europa Occidentale - Euro	38,24
Europa Occidentale - Non Euro	0,00
Europa dell'Est	0,00
Africa	0,00
Medio Oriente	0,00
Asia	1,74
Giappone	0,00
Australasia	0,00
Asia - Paesi Sviluppati	0,00
Asia - Emergente	1,74

Anagrafica

Società di Gestione	BNY Mellon Fund Management (Lux) S.A.	Patrimonio Classe (Mln)	0,40 USD	Investimento Min. Ingresso	-
Telefono	-	(20/01/2026)		Investimento Min. Successivo	-
Web	http://www.bnymellonam.com	Domicilio	IRLANDA	T.E.R.	-
Data di Partenza	13/08/2018	Valuta del Fondo	USD	Spese correnti	0,56%
Nome del Gestore	Brock Campbell	UCITS	Si	Commissione di incentivo	-
		Inc/Acc	Inc		
		ISIN	IE00BZ17BR80		

BNY Mellon Global Infrastructure Income Fund USD E Inc

Data Inizio Gestione	13/08/2018
NAV (20/01/2026)	USD 1,27
Patrimonio Netto (Mln)	153,24 GBP
(30/11/2025)	